



**ASSOCIATION DES USAGERS DU
RESEAU D'EAU POTABLE**



Réseau N°9 - ASUREP BUSAMBI

Commune de Bipemba, Ville de Mbujimayi, Province du Kasai
Oriental, RD Congo

RAPPORT D'ACTIVITES MENSUELLES

Période : Juillet 2024

Adresse du Réseau : Avenue : Muembo, quartier : Diwola, dans la commune de Bipemba.

Rédigé par : Mardochée LUMU TSHIDIBI

COMPTE RENDU TECHNIQUE

1.1. Informations générales sur le réseau

Population estimée : 52 000 personnes

Km de conduites estimé : 14 950 m

1.2. Données et performance du réseau hydraulique

1.2.1 Production

Mois	PRODUCTION					Fuites (m ³ /mois)	Débit pompag e moyen
	Production (m ³ /mois)	Heure pompage (hr/mois)	Consommation gaz oil	Jours fonctionnement/mois	Jours de production		
Juillet	9 649,03	351,68	3 776,55	31	31		27,44

Mois	Pompage Générateur		pompage photovoltaïque		total heures	production total en m3
	heures de fonctionnement	volume produit	heures de fonctionnement	volume produit		
Juillet	251,77	7 921,51	99,92	1 727,52	351,68	9 649,03

1.2.2 Distribution

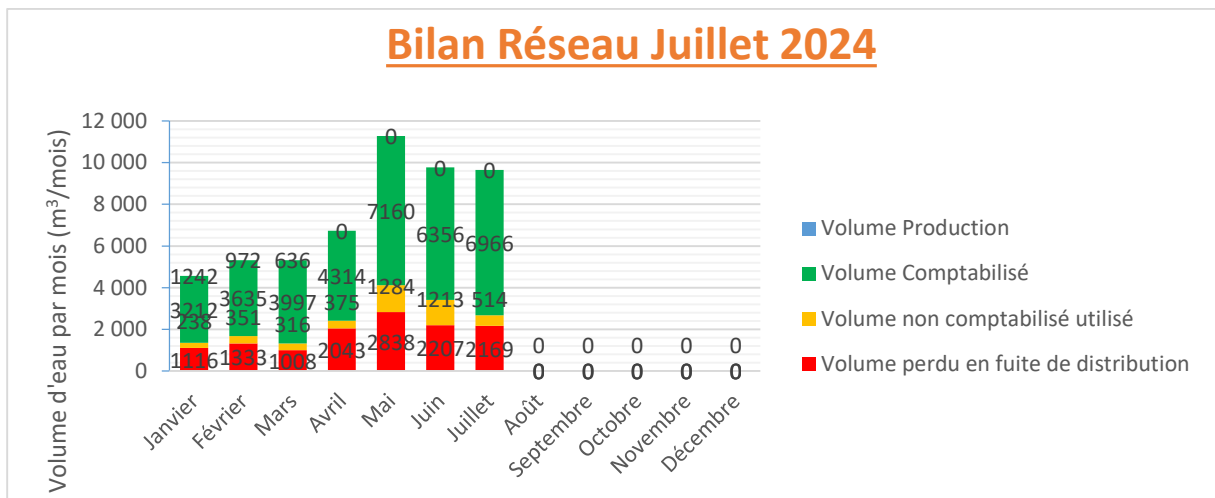
Mois	Distribution BF en m3/mois	Jours de Distribution	Fuites Prod et Dist en m3
Juillet	7 479,99	31	2 169,04

Commentaire : Pour ce mois de Juillet, les fuites sont de 2 169,04 m3, ce qui s'explique par la gratuité accordée aux membres du Conseil d'administration, les propriétaires des parcelles où sont ériger les bornes fontaines, chefs des quartiers et des cellules, passagers, et aux fontainiers pour le nettoyage des bornes fontaines, la perte d'eau par des fuites sur la conduite de distribution, fuites soutaineines, débordement d'eau dans le Réservoir.

1.2.3 Bilan

Mois	Volume comptabilisé BF (m³/mois)	Rendement primaire (%)	Volume non comptabilisé sans fuites (m³/mois)	Volume utilisé total par jour (m³/jr)	Cons. Spécifique (L/hab/jr)	Indice Linéaire de Pertes (m³/jr/km)
Juillet	6 965,86	72%	514,1	241,29	4,5	0,09

Graphique n°1 : Bilan Réseau 9



Jours fonctionnement/mois (jr/mois)	31
Rendement primaire (%)	72%
Consommation spécifique (L/hab/jr)	4,5
Indice Linéaire de Pertes (m³/km/jr)	0,09
Fuites estimées (m³/mois)	0,00

1.3. Qualité de l'eau

L'analyse effectuée par la Chargée de maintenance et le chargé de la technique de l'Inter Asurep en date du 25/07/2024 dans notre réseau à l'aide de Watta bleu a donné les résultats ci-après :

Mois	Dénomination (Code BF)	Teneur en chlore	Compartment					Nbre total plus probable /100	Upper 95% Intervalle de confiance/ 100l	Classe	Classe liée à la catégorie de risque bactériologique
			1	2	3	4	5				
			10ml	30ml	56ml	3ml	1ml				
25/07/2024	28	0,3								Risque probable	
27/07/2024	05	0,3								Risque probable	
25/07/2024	24	0,4									

Les résultats de cette analyse du chlore libre sont encourageants au regard du tableau ci haut. Le taux de conformité est normal par rapport au seuil de 0,5mg/l du chlore libre (norme OMS).

TABLEAU DE PRODUCTION CHLORE ET TRAITEMENT DE L'EAU

DATE	QUANTITE RECUE	QUANTITE VERSEE
07/07/2024	30	30
09/07/2024	30	30
16/07/2024	60	60
23/07/2024	30	30
25/07/2024	30	30
29/07/2024	30	30
31/07/2024	30	30
TOTAL	240	240

Commentaire : Il sied de Signaler que depuis le mois de Janvier l'ectrolyseur étant dysfonctionnel, nous sommes servis en chlore par le Réseau 11. De ce fait ce tableau retrace la quantité de chlore reçue et celle versée à l'aide de la pompe doseuse.

1.4. ETAT DE LIEUX DU RESEAU 9 ASUREP BUSAMBI

1.4.1. REFOULEMENT

- Au niveau du refoulement présence de quelques fuites

1.4.2. DISTRIBUTION

- Réservoir : Présence de fuite dans la salle des réunions et dans le petit local ;
- Le compteur de distribution dysfonctionnel ;

1.4.3. Etat des ouvrages hydrauliques

Trimestre Q1	Nbre robinets total	Nbre robinets fonctionnels	Compteur fonctionnel	Hygiène	Présence de fuites	Etat structure BF	Drainage
BF1	4	3	Fonctionnel	Assez bon	Pas de fuite	Chambre à vanne détruite	Correcte
BF2	4	3	Fonctionnel	Assez bon	Pas de fuite	Bon	Correcte
BF3	4	3	Fonctionnel	Assez bon	Pas de fuite	Chambre à vanne détruite	Correcte
BF4	4	2	Fonctionnel	Assez bon	Pas de fuite	Chambre à vanne détruite	Correcte
BF5	4	4	Fonctionnel	impropre	Pas de fuite	Bon	Correcte
BF6	4	3	Fonctionnel	Assez bon	Pas de fuite	Bon	Correcte
BF7	2	2	Fonctionnel	Assez bon	Pas de fuite	Bon	Correcte
BF8	0	0	Fonctionnel	Assez bon	Pas de fuite	Chambre à vanne détruite	Incorrecte
BF9	4	4	Fonctionnel	Propre	Pas de fuite	Dalle de la chambre à vanne détruite	Incorrecte
BF10	4	3	Fonctionnel	Propre	Présence de fuite	Bon	Incorrecte
BF11	4	4	Fonctionnel	Assez bon	Pas de fuite	Dalle de la chambre à vanne détruite	Correcte
BF12	4	4	Fonctionnel	Assez bon	Pas de fuite	Dalle de la chasse eau détruite	Correcte

BF13	4	4	Fonctionnel	Propre	Pas de fuite	Dalle de la chasse eau détruite	Correcte
BF14	4	2	Fonctionnel	Propre	Pas de fuite	Bon	Incorrecte
BF15	4	3	Fonctionnel	Propre	Pas de fuite	Bon	Correcte
BF16	4	4	Fonctionnel	Propre	Pas de fuite	Endommagé	Incorrecte
BF17	4	4	Fonctionnel	Assez bon	Présence de fuite	Bon	Incorrecte
BF18	4	4	Fonctionnel	Assez bon	Pas de fuite	Bon	Correcte
BF19	4	2	Fonctionnel	Impropre	Pas de fuite	Chambre à vanne détruite	Incorrecte
BF20	4	4	Fonctionnel	Assez bon	Pas de fuite	Marche pied endommagé	Correcte
BF21	4	3	Fonctionnel	Assez bon	Pas de fuite	Endommagé	Correcte
BF22	4	4	Fonctionnel	Assez bon	Pas de fuite	Bon	Incorrecte
BF23	4	4	Fonctionnel	Assez bon	Pas de fuite	Bon	Incorrecte
BF24	4	4	Fonctionnel	Assez bon	Pas de fuite	Dalle de la pose bassin détruite	Correcte
BF25	4	4	Fonctionnel	Assez bon	Pas de fuite	bon	Correcte
BF26	4	4	Fonctionnel	Assez bon	Pas de fuite	Chambre à vanne détruite	Correcte
BF27	4	4	Fonctionnel	Assez bon	Pas de fuite	Bon	Incorrecte
BF28	4	4	Fonctionnel	Assez bon	Pas de fuite	Bon	Incorrecte
BF29	4	4	Fonctionnel	Assez bon	Pas de fuite	Chambre à vanne détruite	Incorrecte
BF30	4	4	Fonctionnel	Propre	Pas de fuite	Bon	Correcte

BF31	4	4	fonctionnel	Assez bon	Pas de fuite	Chambre à vanne détruite	Incorrecte
BF32	2	2	Fonctionnel	Propre	Pas de fuite	bon	correcte
BF33	2	2	Fonctionnel	Propre	Pas de fuite	bon	correcte

1.5 Entretien et maintenance

- ✓ *Le 05/07/2024 : changement d'un compteur à la borne 01*
- ✓ *Le 08/07/2024 : travaux de fuite sur la distribution*
- ✓ *Le 09/07/2024 : changement d'un compteur à la borne 18*
- ✓ *Le 17/07/2024 : entretien groupe électrogène*
- ✓ *Le 27/07/2024 : changement d'un compteur à la borne 16*
 - *Changement d'un compteur à la borne 15*

1.6 Gestion des plaintes

a) Plaintes des consommateurs

Les plaintes des usagers restent toujours d'actualité, ils réclament de :

1. Faire le plein des récipients (bassins, bidons...);
2. Réclamation d'une petite quantité d'eau pour le rinçage de leurs récipients ;
3. Réclamation d'une mesure d'eau de 100 FC dans un Bidon de 150 FC ;
4. Réclamation d'une somme en espèce en lieu et place de l'eau de gratuité par certains propriétaires des parcelles ;
5. Réclamation de la gratuité d'eau par les vieillards (personnes du troisième âge), aveugles, et autres personnes vulnérables ;
6. Réclamation de la gratuité d'eau par les agents de l'ordre (policiers) affectés dans le rayon d'action de notre réseau ;
7. Rabattre le prix de vente du service de l'eau ;
8. Arrêt du service de distribution à l'heure qui convient pour permettre aux personnes qui reviennent du travail tardivement d'avoir aussi accès au service de l'eau ;
9. Réclamation de l'augmentation de nombres de bidons de la gratuité par les propriétaires des parcelles où sont érigés les Bornes Fontaines ;
10. Les propriétaires des parcelles où sont érigés les BF (02, 20, 25, 11, 26,15) réclament aussi à ce que l'un de leurs membres de famille fasse parti des effectifs;

2. COMPTE RENDU FINANCIER

2.1 Les Recettes

Au tableau ici-bas, nous présentons les recettes mensuelles brutes ainsi que les recettes moyennes par jour et par bornes fontaines. Notons que nous avons fonctionné 31 (Trente et un) jours du mois de de Juillet 2024.

Tableau 1 : Recettes mensuelles, moyennes journalières et par Borne fontaine

Recettes brutes en CDF 1\$ = 2 850 CDF	Recettes moyennes journalières en CDF	Recettes moyennes mensuelles par BF en CDF
45 429 500	1 465 500	1 376 650
Recettes brutes en USD 1\$ = 2 850 CDF	Recettes moyennes journalières en USD	Recettes moyennes mensuelles par BF en USD
15 940	514	483

Commentaire : Pour le mois de Juillet, nous avons réalisés les recettes brutes de **45 429 500** FC, Retenus sur Salaire (Déficit) de **925 800 FC**, et le report à nouveau de **2 344 050 FC** ce qui nous a donné le total des recettes mensuelles de **48 699 350 FC**.

2.2 Les Charges

La gestion de l'association a nécessité des charges totales de : **46 943 650 FC**

Tableau n° 2 : dépenses d'activités ordinaires

CODES	INTITULE	MONTANTS
274	Prêts accordés aux personnels	1 200 000
60	MP & Fournitures liées	26 376 400
61	Transport consommés	1 629 000
62	Services Extérieur A	441 000
63	Services Extérieur B	491 500
64	Cotisation	4 160 000
65	Autres Charges	6 194 200
66	Charges du personnel	6 451 550
TOTAL		46 943 650

Nous regroupons ces charges dans les principales rubriques ci-dessous reprises

274 Prêts accordés aux personnels : 1 200 000 FC

- ✓ Prêt accordé au Gestionnaire : 1 200 000 FC

60.4 Achat stockés de matières et fournitures Consommables : 26 376 400 FC**Consommables : 23 036 000 FC**

- ✓ GO : 22 664 000 FC
 - GO (Apurement dette) : 1 156 000 FC
 - GO : 21 028 000 FC
 - Frais de Manutention : 480 000 FC
- ✓ Essence : 372 000 FC

Autres matières consommables : 3 340 400 FC**Fournitures de bureau : 1 059 000 FC**

- ✓ Registres : 24 000 FC
- ✓ Papier collant : 10 000 FC
- ✓ Paquets Elastiques : 20 000 FC
- ✓ Téléphones : 1 000 000 FC
- ✓ Transport : 5 000 FC

Charges d'entretien : 2 281 400 FC**1. Fournitures d'entretien : 1 105 000 FC****G.E. : 497 000 FC**

- ✓ Filtre à air : 377 000 FC
- ✓ Huile Moteur : 110 000 FC
- ✓ Transport Sur Achat : 10 000 FC

Entretien du 17/07/2024 : 608 000 FC

- ✓ Filtre GO 5052 : 58 000 FC
- ✓ Filtre GO 1275 : 43 500 FC
- ✓ Près Filtre : 29 000 FC
- ✓ Filtre à Huile LF 9028 : 58 000 FC
- ✓ Huile moteur : 406 000 FC
- ✓ Tissu : 3 500 FC
- ✓ Transport : 10 000 FC

Tour / bureau : 114 000 FC

- ✓ Savon Soumamosse : 29 000 FC
- ✓ Créoline : 25 000 FC
- ✓ Raclette : 16 000 FC

- ✓ Poubelle : 10 000 FC
- ✓ Marche pieds : 24 000 FC
- ✓ Transport : 10 000 FC

Tuyauterie/BF : 940 400 FC

- **Fournitures : 854 900 FC**

- ✓ Robinets : 108 000 FC
- ✓ Vannes : 75 000 FC
- ✓ Coudes : 21 000 FC
- ✓ Compteurs : 203 300 FC
- ✓ Colle AZ : 57 900 FC
- ✓ Manchons ^{3/4} : 31 000 FC
- ✓ Réducteurs : 57 000 FC
- ✓ Té : 8 000 FC
- ✓ Nipple : 21 500 FC
- ✓ Raccord Union : 31 000 FC
- ✓ Tuyau AG : 81 200 FC
- ✓ Silicone : 20 000 FC
- ✓ Epoxy : 5 000 FC
- ✓ Papier Emery : 5 000 FC
- ✓ Taillant : 40 000 FC
- ✓ Clapet : 20 000 FC
- ✓ Lame de scie à métaux : 5 000 FC
- ✓ Transport Sur Achat Fournitures Techniques : 65 000 FC

- **Equipements : 85 500 FC**

- ✓ Réflecteurs : 85 500 FC

2. Main d'œuvre/Motivation (Externe et Interne) : 122 000 FC

- **Interne : 122 000 FC**
 - Nettoyage panneaux : 30 000 FC
 - Motivation Equipe technique : 92 000 FC

61 Transport consommé : 1 629 000 FC

- ✓ Transport MCA : 155 000 FC
- ✓ Transport MUG : 1 023 000 FC
- ✓ Transport MUG (Réunions, Formations et Terrain) : 381 000 FC
- ✓ Autres transports : 70 000 FC

62 Service Extérieur A : 441 000 FC

- ✓ *Entretien moto : 32 000 FC*

Frais de télécommunication : 409 000 FC

- ✓ *Cartes prépayées MUG : 180 000 FC*
- ✓ *Cartes prépayées MCA : 55 000 FC*
- ✓ *Cartes prépayées gardiens : 62 000 FC*
- ✓ *Forfait Internet UG : 84 000 FC*
- ✓ *Forfait Internet MCA : 28 000 FC*

63 Service Extérieur B : 491 500 FC

- ✓ *Multiplication Bon de Consignation, Fiches d'encaissement, Fiches d'excédant et déficit : 212 500 FC*
- ✓ *Impression Rapports d'activités mensuelles : 85 000 FC*
- ✓ *Fabrication documents Caisse : 165 000 FC*
- ✓ *Location Souffleur : 29 000 FC*

64 Contributions : 4 160 000 FC

- ✓ *Contribution Inter- Asurep (Fonctionnement) : 640 000 FC*
- ✓ *Contribution Inter Asurep (Renouvellement) : 3 370 000 FC*
- ✓ *Contribution deuil : 150 000 FC*

65 Autres charges : 6 194 200 FC

- ✓ *Horeca agents : 876 000 FC*
- ✓ *Assistances Sociales : 1 142 500 FC*
- ✓ *Jetons de présence et Prime : 2 859 450 FC*
- ✓ *Collation Réunions CA : 310 000 FC*
- ✓ *Frais liés au service de gardiennage : 228 750 FC*
- ✓ *Frais liés à la fête de l'indépendance : 760 000 FC*
- ✓ *Contentieux : 17 500 FC*

66 charges du Personnel : 6 451 550 FC***Enveloppe salariale Mai 2024 (Solde) : 6 351 550 FC***

- ✓ *Fontainiers : 3 217 550 FC*
- ✓ *Gestionnaire : 680 000 FC*
- ✓ *Secrétaire Comptable : 381 000 FC*
- ✓ *Caissière : 371 000 FC*
- ✓ *Maintenancière : 191 000 FC*
- ✓ *Opérateurs : 237 000 FC*
- ✓ *Collecteur des recettes : 203 000 FC*

- ✓ Plombier : 113 000 FC
- ✓ Gardiens : 958 000 FC

Enveloppe salariale Juin 2024 (Acompte) : 100 000 FC

- ✓ Hygiène et Assainissement : 100 000 FC

Tableau n° 4 Dépenses mensuelles et journalières

Au tableau ici-bas, nous présentons les dépenses mensuelles ainsi que les dépenses moyennes par jour.

Charges d'activités ordinaires mensuelles en CDF	Charges d'activités ordinaires journalières en CDF
46 943 650	1 514 300
Charges d'activités ordinaires mensuelles en USD 1= 2 850	Charges moyennes journalières en USD
16 471	531

Situation de la trésorerie

Caisse A : 1 755 700 CDF

Caisse B : 0 USD

Ces détails de recettes et charges nous permettent de dresser le bilan financier ci – après :

2.3 Bilan Financier

Charges de production en CDF	
Carburant Générateur	Autres charges de production
22 664 000	0

N.B. : il sied de signaler que pour ce Mois, dans le carburant générateur, nous avons fait mention de la consommation gaz oil acquis au comptant, apurement dette gaz oil ainsi que des frais accessoires relatifs à l'achat (transport et manutentions).

2.3.1 Dépenses

Cout du personnel de Gestion en CDF						
Gérant	Comptable	Caissière	Opérateurs (2)	Gardiens et Policiers	Fontainiers et collecteur	Hygiènes et assainissement
680 000	381 000	371 000	237 000	958 000	3 420 550	100 000

N.B. : Nous avons pris en compte pour le mois de Mai et Juin (Acompte) 2024

Pour le mois de Mai et Juin l'enveloppe salariale est de l'ordre de **6 451 550 FC**

Charges fixe d'amortissement	Charge fixe d'entretien		Charge de fonctionnement			
	Maintenanciers et plombiers	Autres charges d'entretien	Jeton CA	Frais AG	Cotisation Inter Asurep	Frais de Fonctionnement
3 370 000	304 000	2 281 400	2 859 450	0	640 000	8 677 250

Total dépenses : 46 943 650 CDF

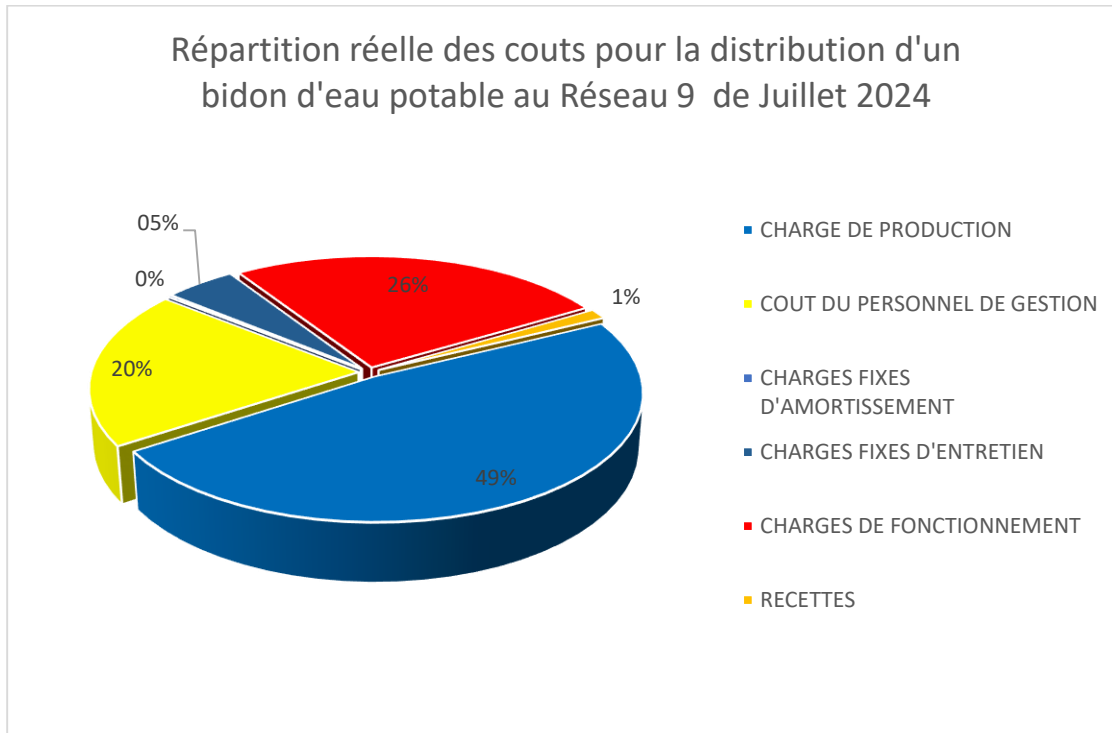
2.3.2 Recettes

RECETTES EN CDF						Remarque
Recettes de la vente	Retenus, remboursement et Abonné	Report	Emprunts	Extournes caisse/ Dons	Total recettes	
45 429 500	925 800	2 344 050			48 699 350	

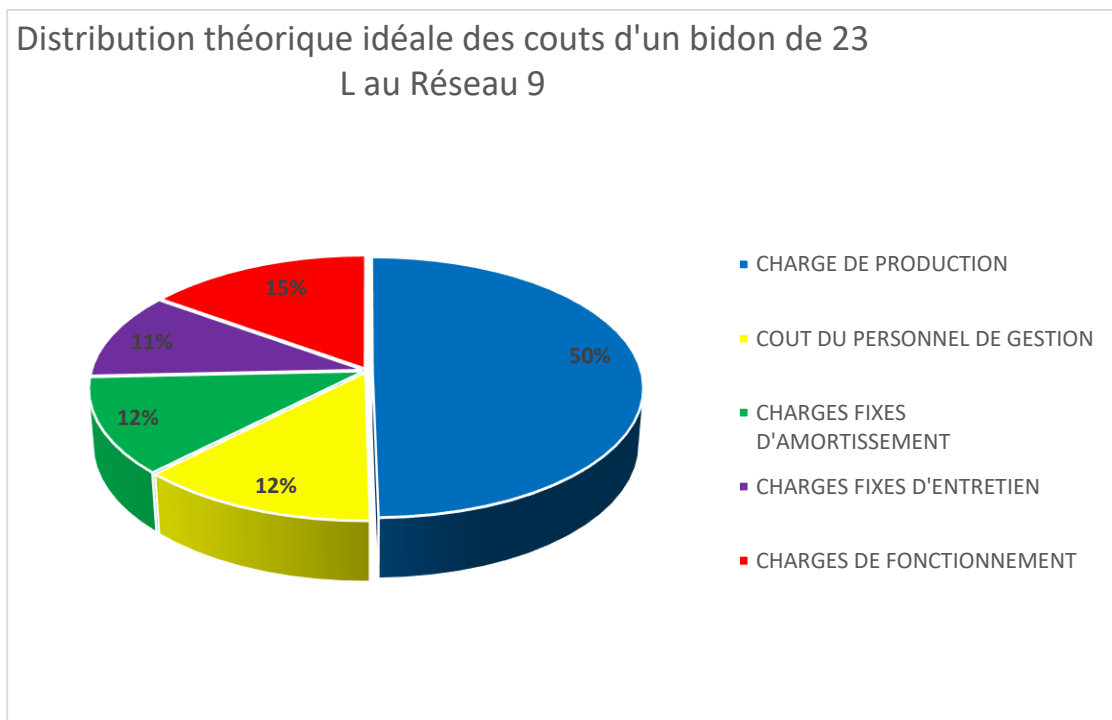
2.3.3 Bilan en trésorerie à l'échéance du mois

Montant dans la caisse en CDF	Versement en Banque en USD	Montant en mouvement engagé (hors caisse, hors comptabilité)
1 755 700		0

Graphique n° 2 : Répartition réelle et théorique des coûts pour la distribution d'un bidon d'eau



Distribution théorique idéale des coûts d'un bidon de 23 L au Réseau 9



3 SUIVI DE REUNIONS DE L'ASUREP

TYPE DE REUNION	DATE	QUORUM	Existence PV	Observation /commentaire
Conseil d'administration	02/07/2024 23/072024	9 11	OK OK	Réunion ordinaire Défense des rapports
Assemblée Générale				
Commission de contrôle				
Organe de Gestion				
Commune/chefferie/ONG				

4 DIFFICULTÉS ET CONTRAINTES

- A cause de l'inexistence des cuves et puisards aux bornes fontaines, l'eau qui coule des robinets n'est pas bien canalisée, ce qui provoque des boues en grande quantité à l'intérieur des installations ;
- Quand il pleut, surtout pendant la nuit, les gardiens se voient contraints à se réfugier à l'intérieur des locaux par manque d'équipement,
- L'absence des installations sanitaires au forage (toilettes et douches modernes) ;
- Manque de matériels appropriés pour faire l'analyse de l'eau ;
- Vol des robinets sur les bornes fontaines ;
- Vol de l'eau pendant la nuit ;
- Pas de contrôle sur terrain par le gestionnaire par manque de la mobilité ;
- Menaces des inciviques aux fontainiers
- Les pluies ;
- La hausse des prix du Gaz oil
- La rupture dans la distribution d'eau à répétition ;
- Les fuites répétées sur la tuyauterie de la distribution à cause des anciens tuyaux déjà usés

5 RECOMMANDATIONS ET SUGGESTIONS

- Remplacer les portes des bureaux en bois par les portes en métal ;
- Remplacer les fenêtres en bois par les fenêtres en métal ;
- La construction des cuves et puisards sur les bornes fontaines afin d'éviter des maladies sur la population qui vient à la recherche de l'eau et sur le personnel même qui y preste ;
- **Equiper les gardiens avec les torches, les moyens de communication, les imperméables, les frondes et les bottes ;**
- **La construction urgente des installations sanitaires au champ forant soulagera tant soit peu les opérateurs, les gardiens ainsi que toute autre personne fréquentant ces équipements ;**
- Payer une pompe à pression pour le nettoyage des radiateurs afin de normaliser le circuit de refroidissement et la consommation du gaz oil.
- Installer un compteur sur le robinet de vidage et au forage.

- Mettre à la disposition du service technique tout ce qu'il faut pour les interventions de réparation du réservoir et sur les bornes fontaines ;
- Avoir un magasin de stockage pour conserver les accessoires des bornes fontaines ;
- **Avoir une armoire et 3 (trois) chaises pour la salle des réunions ;**
- Augmenter la capacité du réservoir ou créer une extension ;
- Ajouter d'autres bornes fontaines ;
- **Reconstruire toutes les chambres à vannes, au possible fabriquer le coffret en fer pour la bonne protection et la sécurité des compteurs ;**
- **Doter le réseau d'une moto pour faciliter les interventions de l'équipe technique sur terrain ;**
- **Mettre en place un flotteur pour permettre aux gardiens de donner avec précision le niveau d'eau ;**
-

NB : Les recommandations hachurées en rouge sont prioritaires.

Rapport sincère, fait le 14/08/2024 / Commune de BIPEMBA

BULULU KABENGELE Instin



Secrétaire Comptable



LUMU TSHIDIBI Mardochée



Gestionnaire

NKITABU MUYA Déborah



Maintenancière

Annexe A : Distribution aux Bornes Fontaines Juin 2024

Distribution BF

2024/Juillet						
N°BF	Début mois	Fin mois	Distribution (m3)	Prix à la BF (CDF)	Recette (CDF)	Vol vendu (m3)
1	830,3736	849,9566	19,58	150,00	112 250,00	17,21
1	0,1326	77,2735	77,14	150,00	445 500,00	68,31
2	747,351	898,0262	150,68	150,00	927 550,00	142,22
3	3673,7401	3924,4908	250,75	150,00	1 568 250,00	240,47
4	1440,832	1612,9337	172,10	150,00	982 500,00	150,65
5	455,6921	610,9984	155,31	150,00	969 950,00	148,73
6	1453,524	1847,607	394,08	150,00	2 470 100,00	378,75
7	1663,6635	1911,9196	248,26	150,00	1 547 800,00	237,33
8	403,2880	500,9582	97,67	150,00	597 600,00	91,63
9	582,3109	830,0802	247,77	150,00	1 583 750,00	242,84
10	1807,2923	1965,8327	158,54	150,00	992 100,00	152,12
11	405,417	554,656	149,24	150,00	863 800,00	132,45
12	5080,8901	5346,601	265,71	150,00	1 614 500,00	247,56
13	540,445	708,095	167,65	150,00	974 850,00	149,48
14	800,82	1059,143	258,32	150,00	1 491 650,00	228,72
15	626,0089	943,779	317,77	150,00	1 856 100,00	284,60
15	0,123	53,8899	53,77	150,00	307 000,00	47,07
16	5917,336	6723,1734	805,84	150,00	5 322 550,00	816,12
16	0,2552	20,5065	20,25	150,00	205 800,00	31,56
16	8194,1734	8323,8315	129,66	150,00	698 050,00	107,03
17	965,4177	1125,2256	159,81	150,00	982 250,00	150,61
18	3520,48	3567,22	46,74	150,00	261 450,00	40,09
18	0,447	107,6436	107,20	150,00	632 650,00	97,01
19	39,0901	143,7388	104,65	150,00	582 900,00	89,38
20	921,89	1153,331	231,44	150,00	1 379 100,00	211,46
21	985,737	1231,923	246,19	150,00	1 500 650,00	230,10
22	700,167	828,733	128,57	150,00	745 900,00	114,37
23	2891,0501	3030,0407	138,99	150,00	833 500,00	127,80
24	44,0479	253,2887	209,24	150,00	1 159 800,00	177,84
25	2060,5529	2279,9215	219,37	150,00	1 323 200,00	202,89
26	1354,9704	1578,5432	223,57	150,00	1 309 050,00	200,72
27	1056,4334	1274,5673	218,13	150,00	1 331 600,00	204,18
28	1534,488	1979,917	445,43	150,00	2 628 050	402,97
29	254,9159	598,2307	343,31	150,00	2 200 850,00	337,46
30	582,653	760,13	177,48	150,00	1 209 800,00	185,50
31	3724,327	3816,7346	92,41	150,00	553 150,00	84,82
32	247,9568	313,6115	65,65	150,00	363 300,00	55,71
33	534,6206	690,057	155,44	150,00	900 650	138,10

Abonné	23,28	49,57	26,29	150,00	0,00	0,00
			0,00	150,00		0,00
			7 479,99	150,00	45 429 500,00	6 965,86

FICHE DE STOCK CONSOMMATION GAZ OÏL Juin 2024

FICHE DE STOCK/ Juillet 2024							
DATE	DESIGNATON	STOCK INITIAL	ENTREES	SORTIE		STOCK FINAL	OBSERVATION
				AUTRES	CUMMINS		
01-juil	gaz oil	0	276	0	0	276	
02-juil	gaz oil	0	0	0	0	0	
03-juil	gaz oil	0	0	0	0	0	
04-juil	gaz oil	0	276	0	0	276	
05-juil	gaz oil	0	0	0	0	0	
06-juil	gaz oil	0	276	0	0	276	
07-juil	gaz oil	0	0	0	0	0	
08-juil	gaz oil	0	138	0	0	138	
09-juil	gaz oil	0	138	0	0	138	
10-juil	gaz oil	0	138	0	0	138	
11-juil	gaz oil	0	138	0	0	138	
12-juil	gaz oil	0	276	0	0	276	
13-juil	gaz oil	0	0	0	0	0	
14-juil	gaz oil	0	0	0	0	0	
15-juil	gaz oil	0	276	0	0	276	
16-juil	gaz oil	0	0	0	0	0	
17-juil	gaz oil	0	276	0	0	276	
18-juil	gaz oil	0	0	0	0	0	
19-juil	gaz oil	0	276	0	0	276	
20-juil	gaz oil	0	0	0	0	0	
21-juil	gaz oil	0	276	0	0	276	
22-juil	gaz oil	0	0	0	0	0	
23-juil	gaz oil	0	276	0	0	276	
24-juil	gaz oil	0	0	0	0	0	
25-juil	gaz oil	0	276	0	0	276	
26-juil	gaz oil	0	0	0	0	0	
27-juil	gaz oil	0	0	0	0	0	
28-juil	gaz oil	0	276	0	0	276	
29-juil	gaz oil	0	0	0	0	0	

30-juil	gaz oil	0	276	0	0	276	
31-juil	gaz oil	0	0	0	0	0	
TOTAL			3864			3864	