



**ASSOCIATION DES USAGERS DU  
RESEAU D'EAU POTABLE**



**Réseau N°9 - ASUREP BUSAMBI**

Commune de Bipemba, Ville de Mbuji-Mayi, Province du Kasai  
Oriental, RD Congo

## **RAPPORT D'ACTIVITES MENSUELLES**

Période : Août 2023

**Adresse du Réseau : Avenue : Muembo, quartier : Diwola, dans la commune de Bipemba.**

Rédigé par : Mardochée LUMU TSHIDI

## COMPTE RENDU TECHNIQUE

### 1.1. Informations générales sur le réseau

Population estimée : 52 000 personnes

Km de conduites estimé : 14 950 m

### 1.2. Données et performance du réseau hydraulique

#### 1.2.1 Production

Mois	PRODUCTION					Fuites production (m <sup>3</sup> /mois)	Débit pompage moyen
	Production (m <sup>3</sup> /mois)	Heure pompage (hr/mois)	Consommation gaz oïl	Jours fonctionnement/mois	Jours de production		
Août	9 189,70	324,83	3 168	31	31		28,29

Mois	Pompage Générateur		pompage photovoltaïque		total heures	production total en m3
	heures de fonctionnement	volume produit	heures de fonctionnement	volume produit		
Août	211,20	6 837,11	113,63	2 425,52	324,83	9 189,70

#### 1.2.2 Distribution

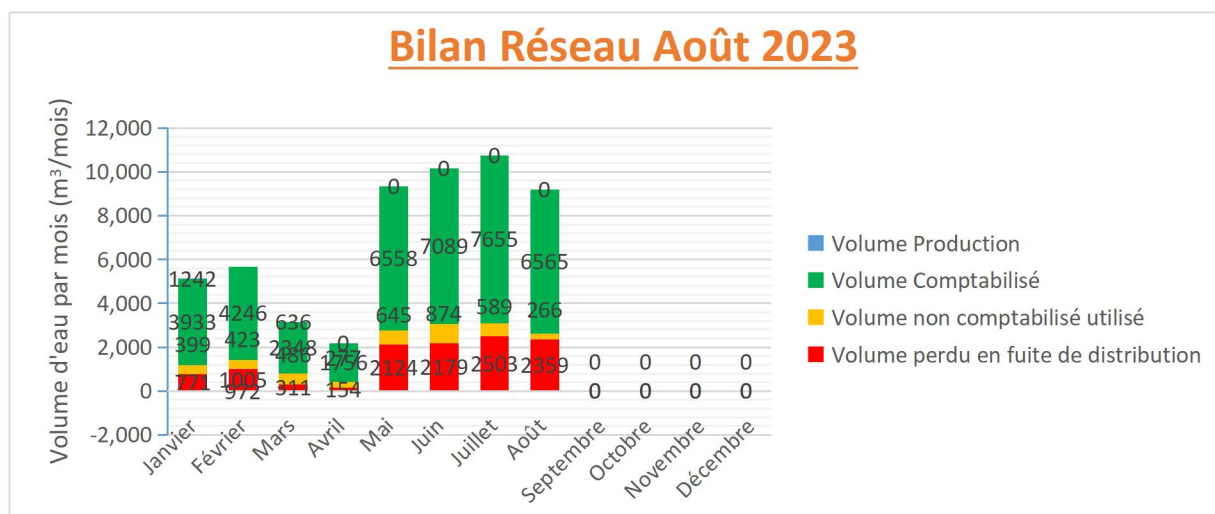
Mois	Distribution BF en m3/mois	Jours de Distribution	Fuites de Distribution en m3
Août	6 831,17	31	2358,53

**Commentaire :** Pour ce mois d'Août, les fuites de distribution sont de 2358,53 m<sup>3</sup>, ce qui s'explique par la gratuité accordée aux membres du Conseil d'administration, les propriétaires des parcelles où sont ériger les bornes fontaines, chefs des cellules, passagers, et aux fontainiers pour le nettoyage des bornes fontaines, et la perte d'eau causée par des fuites répétées.

## 1.2.3 Bilan

Mois	Volume comptabilisé BF (m <sup>3</sup> /mois)	Rendement primaire (%)	Volume non comptabilisé sans fuites (m <sup>3</sup> /mois)	Volume utilisé total par jour (m <sup>3</sup> /jr)	Cons. Spécifique (L/hab/jr)	Indice Linéaire de Pertes (m <sup>3</sup> /jr/km)
Août	6 565,38	71%	265,8	220,36	4,1	0,05

Graphique n°1 : Bilan Réseau 9



Jours fonctionnement/mois (jr/mois)	31
Rendement primaire (%)	71%
Consommation spécifique (L/hab/jr)	4,1
Indice Linéaire de Pertes (m <sup>3</sup> /km/jr)	0,05
Fuites estimées (m <sup>3</sup> /mois)	0,00

### 1.3. Qualité de l'eau

L'analyse effectuée par la Chargée de maintenance et le chargé de la technique de l'Inter Asurep en date du 05/08/2023 dans notre réseau à l'aide de Watta bleu a donné les résultats ci-après :

Mois	Dénomination (Code BF)	Teneur en chlore	Compartment					Nbre total plus probable /100	Upper 95% Intervalle de confiance/ 100l	Classe	Classe liée à la catégorie de risque bactériologique
			1	2	3	4	5				
			10ml	30ml	56ml	3ml	1ml				
05/08/2023	10	0,7								Risque probable	
05/08/2023	04	0,9								Risque probable	
05/08/2023	30	0,34									

Les résultats de cette analyse du chlore libre sont encourageants au regard du tableau ci haut. Le taux de conformité est normal par rapport au seuil de 0,5mg/l du chlore libre (norme OMS).

**TABLEAU DE PRODUCTION CHLORE ET TRAITEMENT DE L'EAU**

DATE	PRODUCTION DU CHLORE				QUANTITE DU CHLORE UTILISEE		
	Quantité produite(l)	Quantité sel utilisé (gr)	Quantité versée (L)	Concentration (gr/l)	Durée de production	Stockage	
11/08/2023	120	1500	60	0,5	4	60	
21/08/2023	120	1500	60	0,6	5	60	
26/08/2023	120	1500	60	0,6	4	60	
29/08/2023	120	1500	60	0,6	5	60	
<b>TOTAL</b>	<b>480</b>	<b>6000</b>	<b>240</b>	<b>2,3</b>	<b>18</b>	<b>240</b>	

### 1.4. ETAT DE LIEUX DU RESEAU 9 ASUREP BUSAMBI

#### 1.4.1. REFOULEMENT

- Au niveau du refoulement pas de fuite

#### 1.4.2. DISTRIBUTION

- Réservoir : Présence de fuite dans la salle des réunions et dans le petit local ;
- Le compteur de distribution dysfonctionnel ;
- Les Bornes Fontaines N°8 dysfonctionnelle ;

### 1.4.3. Etat des ouvrages hydrauliques

Trimestre Q1	Nbre robinets total	Nbre robinets fonctionnels	Compteur fonctionnel	Hygiène	Présence de fuites	Etat structure BF	Drainage
BF1	4	3	Fonctionnel	Assez bon	Pas de fuite	Chambre à vanne détruite	Correcte
BF2	4	3	Fonctionnel	Assez bon	Pas de fuite	Bon	Correcte
BF3	4	3	Fonctionnel	Assez bon	Pas de fuite	bon	Correcte
BF4	4	4	Fonctionnel	Assez bon	Pas de fuite	Chambre à vanne détruite	Correcte
BF5	4	4	Fonctionnel	impropre	Pas de fuite	Bon	Correcte
BF6	4	3	Fonctionnel	Assez bon	Pas de fuite	Bon	Correcte
BF7	4	4	Fonctionnel	Assez bon	Pas de fuite	Bon	Correcte
BF8	4	3	Fonctionnel	Assez bon	Pas de fuite	Bon	Incorrecte
BF9	4	4	Fonctionnel	Propre	Pas de fuite	Dalle de la chambre à vanne détruite	Incorrecte
BF10	4	3	Fonctionnel	Propre	Présence de fuite	Bon	Incorrecte
BF11	4	4	Fonctionnel	Assez bon	Pas de fuite	Dalle de la chambre à vanne détruite	Correcte
BF12	4	4	Fonctionnel	Assez bon	Pas de fuite	Dalle de la chasse eau détruite	Correcte
BF13	4	4	Fonctionnel	Propre	Pas de fuite	Bon	Correcte
BF14	4	4	Fonctionnel	Propre	Pas	Bon	Incorrecte

					de fuite		
BF15	4	3	Fonctionnel	Propre	Pas de fuite	Bon	Correcte
BF16	4	4	Fonctionnel	Propre	Pas de fuite	Endommagé	Incorrecte
BF17	4	4	Fonctionnel	Assez bon	Présence de fuite	Bon	Incorrecte
BF18	4	4	Fonctionnel	Assez bon	Pas de fuite	Bon	Correcte
BF19	4	4	Fonctionnel	Impropre	Pas de fuite	Chambre à vanne détruite	Incorrecte
BF20	4	4	Fonctionnel	Assez bon	Pas de fuite	Marche pied endommagé	Correcte
BF21	4	3	Fonctionnel	Assez bon	Pas de fuite	Bon	Correcte
BF22	4	4	Fonctionnel	Assez bon	Pas de fuite	Bon	Incorrecte
BF23	4	4	Fonctionnel	Assez bon	Pas de fuite	Bon	Incorrecte
BF24	4	4	Fonctionnel	Assez bon	Pas de fuite	Bon	Correcte
BF25	4	4	Fonctionnel	Assez bon	Pas de fuite	bon	Correcte
BF26	4	4	Fonctionnel	Assez bon	Pas de fuite	Chambre à vanne détruite	Correcte
BF27	4	4	Dysfonctionnel	Assez bon	Pas de fuite	Bon	Incorrecte
BF28	4	4	Fonctionnel	Assez bon	Pas de fuite	Bon	Incorrecte
BF29	4	4	Fonctionnel	Assez bon	Pas de fuite	Chambre à vanne détruite	Incorrecte
BF30	4	4	Fonctionnel	Propre	Pas de fuite	Bon	Correcte
BF31	4	4	fonctionnel	Assez bon	Pas de fuite	Bon	Incorrecte

## 1.5 Entretien et maintenance

- Le 01/08/2023 : Changement d'un disjoncteur au forage ;
- Le 02/08/2023 : Changement d'un compteur à la BF 21 ;
- Le 07/08/2023 : Changement d'un compteur à la BF 24 ;

- Le 08/08/2023 : Changement d'un compteur à la Borne 17;
- Le 11/08/2023 : Remplacement d'un robinet à Borne 27 ;
- Le 21/08/2023 : Entretien Groupe Électrogène ;

## **1.6 Gestion des plaintes**

### **a) Plaintes des consommateurs**

Les plaintes des usagers restent toujours d'actualité, ils réclament de :

1. Faire le plein des récipients (bassins, bidons...);
2. Réclamation d'une petite quantité d'eau pour le rinçage de leurs récipients ;
3. Réclamation de la gratuité d'eau par les vieillards (personnes du troisième âge), aveugles, et autres personnes vulnérables ;
4. Réclamation de la gratuité d'eau par les agents de l'ordre (policiers) affectés dans le rayon d'action de notre réseau ;
5. Rabattre le prix de vente du service de l'eau ;
6. Arrêt du service de distribution à l'heure qui convient pour permettre aux personnes qui reviennent du travail tardivement d'avoir aussi accès au service de l'eau ;
7. Réclamation de l'augmentation de nombres de bidons de la gratuité par les propriétaires des parcelles où sont érigés les Bornes Fontaines ;
8. Les propriétaires des parcelles où sont érigés les BF (02, 20, 25, 11, 26) réclament aussi à ce que l'un de leurs membres de famille fasse parti des effectifs;

## 2. COMPTE RENDU FINANCIER

### 2.1 Les Recettes

Au tableau ici-bas, nous présentons les recettes mensuelles brutes ainsi que les recettes moyennes par jour et par bornes fontaines. Notons que nous avons fonctionné 31 Jours (Trente-un) jours du mois d’Août 2023.

**Tableau 1 : Recettes mensuelles, moyennes journalières et par Borne fontaine**

Recettes brutes en CDF 1\$ = 2 200 CDF	Recettes moyennes journalières en CDF	Recettes moyennes mensuelles par BF en CDF
<b>42 817 700</b>	<b>1 381 250</b>	<b>1 427 300</b>
Recettes brutes en USD 1\$ = 2200 CDF	Recettes moyennes journalières en USD	Recettes moyennes mensuelles par BF en USD
<b>19 463</b>	<b>628</b>	<b>649</b>

**Commentaire :** Pour le mois d’Août, nous avons réalisés les recettes brutes de **42 817 700** FC, Retenus sur salaire (Déficit) de **624 050** FC, un Remboursement sur prêt de **145 000** FC, et le report à nouveau de **3 661 850** FC ce qui nous a donné le total des recettes mensuelles de **47 248 600** FC.

**Remboursement : 145 000 FC**

- ✓ Fontainière TSHIDIBI Marie : 25 000 FC
- ✓ Secrétaire adjoint CA : 40 000 FC
- ✓ Réseau 8 : 80 000 FC



## 2.2 Les Charges

La gestion de l'association a nécessité des charges totales de : **44 718 400 FC**

### Tableau n° 2 : dépenses d'activités ordinaires

CODES	INTITULE	MONTANTS
274	Prêts accordés aux personnels	<b>690 000</b>
60	MP & Fournitures liées	<b>26 965 300</b>
61	Transport consommés	<b>1 682 000</b>
62	Services Extérieur A	<b>216 500</b>
63	Services Extérieur B	<b>419 900</b>
64	Cotisation	<b>2 405 000</b>
65	Autres Charges	<b>5 162 350</b>
66	Charges du personnel	<b>7 177 350</b>
<b>TOTAL</b>		<b>44 718 400</b>

Nous regroupons ces charges dans les principales rubriques ci-dessous reprises

#### **274 Prêts accordés aux personnels : 690 000 FC**

- ✓ Réseau 8 : 520 000 FC
- ✓ Réseau 4 : 120 000 FC
- ✓ Secrétaire Adjoint CA R9 : 50 000 FC

#### **60.4 Achat stockés de matières et fournitures Consommables : 26 965 300 FC**

##### **Consommables : 22 406 000 FC**

- ✓ GO : 22 048 000 FC
- ✓ Essence : 358 000 FC

##### **Autres matières consommables : 4 559 300 FC**

##### **Fournitures de bureau : 140 500 FC**

- ✓ Paquet Enveloppe Kaki : 15 000 FC
- ✓ Papiers collant : 15 000 FC
- ✓ Registres : 46 500 FC
- ✓ Lattes : 4 500 FC
- ✓ Mouilleur doigts : 10 000 FC
- ✓ Agenda : 14 500 FC
- ✓ Paquets élastiques : 15 000 FC
- ✓ Transport Sur Achat Fournitures de Bureau : 20 000 FC

**Fournitures d'entretien : 4 418 800 FC*****Abri Machine***

- ✓ Entretien champs forant : 30 000 FC

**G.E. : 310 000 FC**

- ✓ Pompe d'amorçage : 75 000 FC
- ✓ Huile de refroidissement : 75 000 FC
- ✓ Huile Moteur : 160 000 FC

**Entretien du 21/08/2023 : 512 500 FC**

- ✓ Filtre GO 5052 : 50 000 FC
- ✓ Filtre GO 1275 : 37 500 FC
- ✓ Près Filtre : 25 000 FC
- ✓ Filtre à Huile LF 9028 : 50 000 FC
- ✓ Huile moteur : 350 000 FC
- ✓ Transport sur Achat Fournitures d'entretien Groupe Electrogène : 25 000 FC

**Tour / bureau : 22 000 FC**

- ✓ Cadenas : 20 000 FC
- ✓ Piles ALKALINE : 2 000 FC

**Tuyauterie/BF : 3 544 300 FC**

- ✓ Robinets : 72 000 FC
- ✓ Téflons : 12 500 FC
- ✓ Coudes : 30 000 FC
- ✓ Manchons : 57 000 FC
- ✓ Réducteurs : 21 300 FC
- ✓ PVC D63: 645 000 FC
- ✓ Compteur : 75 000 FC
- ✓ Colle AZ : 68 500 FC
- ✓ Collier de prise en charge : 62 500 FC
- ✓ Vanne D 110 : 75 000 FC
- ✓ Vanne D 50 : 50 000 FC
- ✓ Fillier : 20 000 FC
- ✓ Fourreaux : 160 000 FC
- ✓ Décamètre : 62 500 FC
- ✓ Boulons : 15 000 FC
- ✓ Te D63 : 18 000 FC
- ✓ Raccord Union : 12 000 FC
- ✓ Transport Sur Achat Fournitures Techniques : 105 000 FC

- ✓ *Travaux de réhabilitation des chambres à vannes des Bornes Fontaines et motivation : 1 983 000 FC*

**61 Transport consommé : 1 682 000 FC**

- ✓ *Transport MCA : 580 000 FC*
- ✓ *Transport MUG : 982 000 FC*
- ✓ *Autres transports : 120 000 FC*

**62 Service Extérieur A : 216 500 FC**

- ✓ *Entretien Général de la moto : 25 000 FC*

**Frais de télécommunication : 191 500 FC**

- ✓ *Cartes prépayées MUG : 141 500 FC*
- ✓ *Cartes prépayées MCA :*
- ✓ *Forfait Internet UG : 25 000 FC*
- ✓ *Forfait Internet MCA : 25 000 FC*

**63 Service Extérieur B : 419 900 FC**

- ✓ *Multiplication Bon de Consignation, Fiches d'encaissement, Fiches d'excédant et déficit, Impression et Multiplication invitations assemblée générale : 204 900 FC*
- ✓ *Fabrication sceau accusé de réception : 20 000 FC*
- ✓ *Location pince Soufflante : 25 000 FC*
- ✓ *Motivation Opérateur : 50 000 FC*
- ✓ *Motivation Plombier : 20 000 FC*
- ✓ *Motivation technicien de l'inter Asurep : 100 000 FC*
- ✓

**64 Contributions : 2 405 000 FC**

- ✓ *Contribution Inter- Asurep : 2 405 000 FC*

**65 Autres charges : 5 162 350 FC**

- ✓ *Horeca agents : 824 000 FC*
- ✓ *Assistances Sociales : 345 000 FC*
- ✓ *Jetons de présence : 992 350 FC*
- ✓ *Collation Réunion : 641 000 FC*
- ✓ *Frais liés au service de gardiennage : 260 000 FC*
- ✓ *Dotation à la Zone de Santé NZABA : 75 000 FC*
- ✓ *Atelier de formation UG R9 et Inter Asurep (Motivation) : 300 000 FC*
- ✓ *Dépenses liées à l'organisation de l'Assemblée Générale : 1 625 000 FC*

✓ *Frais liés à la caution de libération du Secrétaire CA R9 : 100 000 FC*

**66 charges du Personnel : 7 177 350 FC**

**Logement : 120 000 FC**

**Enveloppe salariale Juillet 2023 : 6 914 050 FC**

- ✓ *Fontainiers : 3 799 850 FC*
- ✓ *Gestionnaire : 370 000 FC*
- ✓ *Secrétaire Comptable : 293 000 FC*
- ✓ *Caissière : 283 000 FC*
- ✓ *Maintenancière : 303 000 FC*
- ✓ *Opérateurs : 442 000 FC*
- ✓ *Collecteur de recettes : 159 000 FC*
- ✓ *Plombier : 124 000 FC*
- ✓ *Gardiens : 1 008 000 FC*
- ✓ *Policiers : 40 000 FC*
- ✓ *Hygiène et Assainissement : 92 200 FC*

**Enveloppe salariale Août 2023 : 143 300 FC**

- ✓ *Gardiens : 50 000 FC*
- ✓ *Fontainiers : 43 300 FC*
- ✓ *Opérateurs : 50 000 FC*

#### ***Tableau n° 4 Dépenses mensuelles et journalières***

Au tableau ici-bas, nous présentons les dépenses mensuelles ainsi que les dépenses moyennes par jour.

<b>Charges d'activités ordinaires mensuelles en CDF</b>	<b>Charges d'activités ordinaires journalières en CDF</b>
44 718 400	1 442 529
<b>Charges d'activités ordinaires mensuelles en USD 1= 2 200</b>	<b>Charges moyennes journalières en USD</b>
20 327	657

#### **Situation de la trésorerie**

Caisse A : 2 530 200 CDF

Caisse B : 0 USD

Ces détails de recettes et charges nous permettent de dresser le bilan financier ci – après :

## 2.3 Bilan Financier

Charges de production en CDF	
Carburant Générateur	Autres charges de production
<b>22 048 000</b>	<b>0</b>

N.B. : il sied de signaler que pour ce Mois, dans le carburant générateur, nous avons fait mention de la consommation gaz oïl acquis au comptant et de la subvention en GO de 500 litres par le gouvernement provincial, apurement dette gaz oïl ainsi que des frais accessoires relatifs à l'achat (frais de dépôt, transport et manutentions).

### 2.3.1 Dépenses

Cout du personnel de Gestion en CDF						
Gérant	Comptable	Caissière	Opérateurs (2)	Gardiens et Policiers	Fontainiers et collecteur	Hygiènes et assainissement
<b>370 000</b>	<b>293 000</b>	<b>283 000</b>	<b>492 000</b>	<b>1 098 000</b>	<b>4 002 150</b>	<b>92 200</b>

N.B. : Nous avons pris en compte pour le mois de Juillet et Août 2023

Pour le mois de Juillet et Août l'enveloppe salariale est de l'ordre de **7 057 350 FC**

Charges fixe d'amortissement	Charge fixe d'entretien		Charge de fonctionnement			
	Maintenanciers et plombiers	Autres charges d'entretien	Jeton CA	Frais AG	Cotisation Inter Asurep	Frais de Fonctionnement
<b>0</b>	<b>427 000</b>	<b>4 418 800</b>	<b>992 350</b>	<b>1 625 000</b>	<b>2 405 000</b>	<b>6 171 900</b>

**Total dépenses : 44 718 400 CDF**

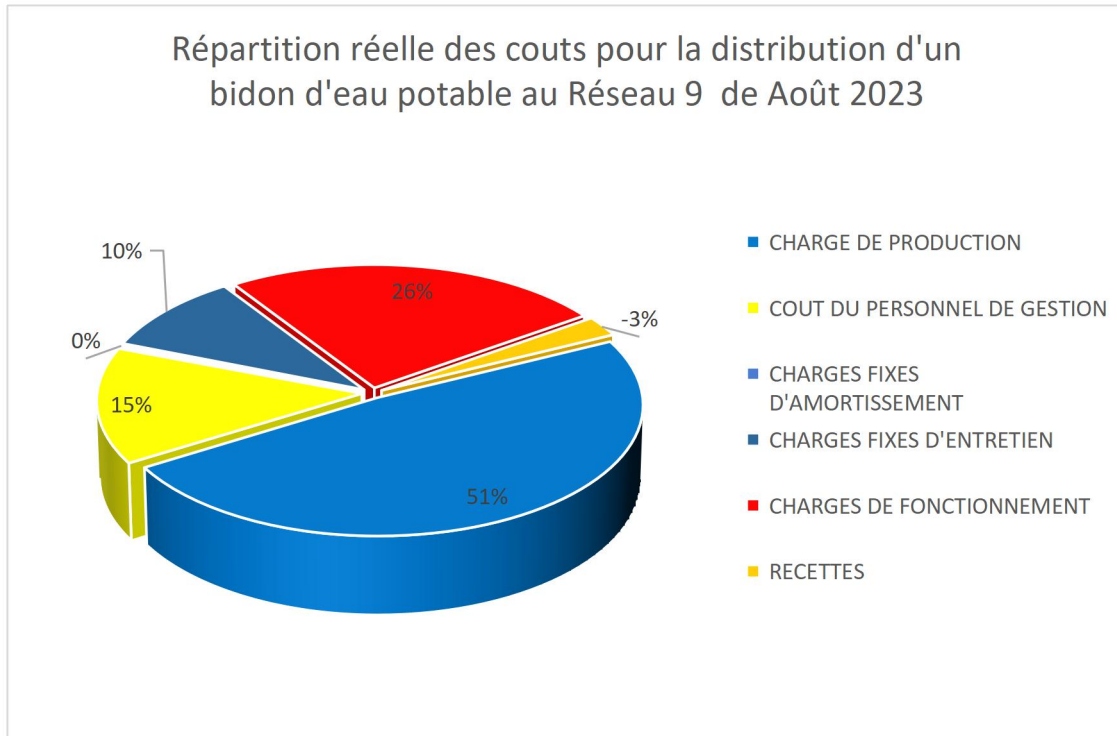
## 2.3.2 Recettes

RECETTES EN CDF						Remarque
Recettes de la vente	Retenus, remboursement et Abonné et Réaffectation Cas sociaux	Report	Emprunts	Extournes caisse/ Dons	Total recettes	
<b>42 817 700</b>	<b>769 050</b>	<b>3 661 850</b>			<b>47 248 600</b>	

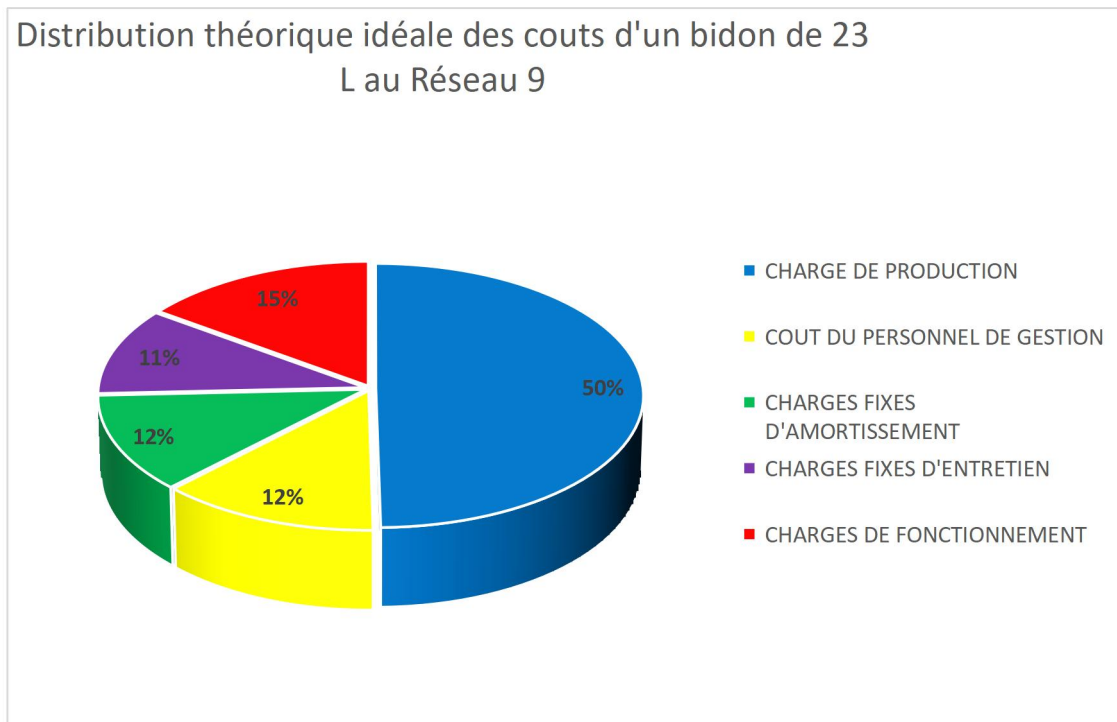
## 2.3.3 Bilan en trésorerie à l'échéance du mois

Montant dans la caisse en CDF	Versement en Banque en USD	Montant en mouvement engagé (hors caisse, hors comptabilité)
<b>2 530 200</b>		<b>0</b>

Graphique n° 2 : Répartition réelle et théorique des coûts pour la distribution d'un bidon d'eau



Distribution théorique idéale des coûts d'un bidon de 23 L au Réseau 9



### 3 SUIVI DE REUNIONS DE L'ASUREP

TYPE DE REUNION	DATE	QUORUM	Existence PV	Observation

				/commentaire
Conseil d'administration	01/08/2023 14/08/2023 15/08/2023	10 4 5	OK OK OK	
Assemblée Générale	19/08/2023	38	OK	
Commission de contrôle				
Organe de Gestion				
Commune/chefferie/ONG				

#### 4 DIFFICULTÉS ET CONTRAINTES

- A cause de l'inexistence des cuves et puisards aux bornes fontaines, l'eau qui coule des robinets n'est pas bien canalisée, ce qui provoque des boues en grande quantité à l'intérieur des installations ;
- Quand il pleut, surtout pendant la nuit, les gardiens se voient contraints à se réfugier à l'intérieur des locaux par manque d'équipement,
- L'absence des installations sanitaires au forage (toilettes et douches modernes) ;
- Manque de matériels appropriés pour faire l'analyse de l'eau ;
- Vol des robinets sur les bornes fontaines ;
- Vol de l'eau pendant la nuit ;
- Pas de contrôle sur terrain par le gestionnaire par manque de la mobilité ;
- Menaces des inciviques aux fontainiers
- Les pluies ;
- La hausse des prix du Gaz oil
- La rupture dans la distribution d'eau à répétition ;
- Les fuites répétées sur la tuyauterie de la distribution à cause des anciens tuyaux déjà usés

#### 5 RECOMMANDATIONS ET SUGGESTIONS

- Remplacer les portes des bureaux en bois par les portes en métal ;
- Remplacer les fenêtres en bois par les fenêtres en métal ;
- La construction des cuves et puisards sur les bornes fontaines afin d'éviter des maladies sur la population qui vient à la recherche de l'eau et sur le personnel même qui y preste ;
- **Equiper les gardiens avec les torches, les moyens de communication, les imperméables, les frondes et les bottes ;**
- **La construction urgente des installations sanitaires au champ forant soulagera tant soit peu les opérateurs, les gardiens ainsi que toute autre personne fréquentant ces équipements ;**



- Payer une pompe à pression pour le nettoyage des radiateurs afin de normaliser le circuit de refroidissement et la consommation du gaz oil.
- Installer un compteur sur le robinet de vidage et au forage.
- Mettre à la disposition du service technique tout ce qu'il faut pour les interventions de réparation du réservoir et sur les bornes fontaines ;
- Avoir un magasin de stockage pour conserver les accessoires des bornes fontaines ;
- **Avoir une armoire et 3 (trois) chaises pour la salle des réunions ;**
- Augmenter la capacité du réservoir ou créer une extension ;
- Ajouter d'autres bornes fontaines ;
- **Reconstruire toutes les chambres à vannes, au possible fabriquer le coffret en fer pour la bonne protection et la sécurité des compteurs.**

NB : Les recommandations hachurées en rouge sont prioritaires.

Rapport sincère, fait le 10 /09 / 2023 / Commune de BIPEMBA

**LUMU TSHIDIBI Mardochée**



**Gestionnaire**

**BULULU KABENGELE Instin**



**Secrétaire Comptable**



**NKITABU MUYA Déborah**



**Maintenancière**

## Annexe A : Distribution aux Bornes Fontaines Août 2023

## Distribution BF

Distribution/Août						
N°BF	Début mois	Fin mois	Distribution (m3)	Prix à la BF (CDF)	Recette (CDF)	Vol vendu (m3)
1	359,7754	423,9803	64,20	150,00	369 300	56,63
2	147,3015	218,4937	71,19	150,00	420 950	64,55
3	2293,0228	2513,8985	220,88	150,00	1 376 200	211,02
4	650,3582	739,5718	89,21	150,00	496 850	76,18
5	827,5261	910,6678	83,14	150,00	500 700	76,77
6	1263,9302	1466,9325	203,00	150,00	1 287 800	197,46
7	181,6487	305,827	124,18	150,00	736 600	112,95
8	1416,4841	1416,4841	0,00	150,00	-	0,00
9	74,9444	287,7446	212,80	150,00	1 211 500	185,76
10	891,7983	1068,872	177,07	150,00	1 097 650	168,31
11	1813,0108	1963,2042	150,19	150,00	941 650	144,39
12	3045,6587	3326,144	280,49	150,00	1 789 250	274,35
13	3207,8357	3474,5357	266,70	150,00	1 689 100	259,00
14	3306,5	3343,8	37,30	150,00	232 700	35,68
14	0,8339	154,3818	153,55	150,00	909 450	139,45
15	1576,6933	1844,8803	268,19	150,00	1 643 900	252,06
16	5833,3613	6817,1239	983,76	150,00	6 490 200	995,16
17	185,0002	206,8324	21,83	150,00	123 050	18,87
17	0,1309	77,6873	77,56	150,00	468 700	71,87
18	2602,2112	2770,5007	168,29	150,00	1 016 650	155,89
19	2217,5605	2379,8101	162,25	150,00	1 002 050	153,65
19	2097,8961	2283,2381	185,34	150,00	1 132 050	173,58
20	2009,1704	2191,5618	182,39	150,00	1 111 050	170,36
21	4147,7109	4161,2656	13,55	150,00	87 750	13,46
21	0,5327	371,5322	371,00	150,00	2 441 900	374,42
22	3425,0021	3709,9903	284,99	150,00	1 812 700	277,95
23	1914,0949	2061,8229	147,73	150,00	921 900	141,36
24	205,0211	319,4778	114,46	150,00	740 200	113,50
24	1,022	35,0884	34,07	150,00	190 600	29,23
25	553,1197	826,3636	273,24	150,00	1 742 500	267,18
26	972,9151	1067,5562	94,64	150,00	481 350	73,81
27	607,5958	667,9473	60,35	150,00	379 350	58,17
27	1,0299	38,4322	37,40	150,00	212 950	32,65
28	999,1009	1322,0807	322,98	150,00	2 006 300	307,63
29	641,2088	1060,0791	418,87	150,00	2 733 200	419,09
30	213,0393	524,4937	311,45	150,00	1 993 950	305,74
31	1409,1245	1572,0345	162,91	150,00	1 025 700	157,27
<b>Abonnée</b>	<b>23,2807</b>	<b>23,2807</b>	<b>0,00</b>			
			<b>6 831,17</b>		<b>42 817 700,</b>	<b>6 565,38</b>

## FICHE DE STOCK CONSOMMATION GAZ OÏL Août 2023

FICHE DE STOCK/ Août 2023							
DATE	DESIGNATON	STOCK INITIAL	ENTREES	SORTIE		STOCK FINAL	OBSERVATION
				AUTRES	CUMMINS		
01-août	gaz oil	0	276	0	0	276	
02-août	gaz oil	0	0	0	0	0	
03-août	gaz oil	0	276	0	0	276	
04-août	gaz oil	0	0	0	0	0	
05-août	gaz oil	0	276	0	0	276	
06-août	gaz oil	0	0	0	0	0	
07-août	gaz oil	0	0	0	0	0	
08-août	gaz oil	0	276	0	0	276	
09-août	gaz oil	0	0	0	0	0	
10-août	gaz oil	0	276	0	0	276	
11-août	gaz oil	0	138	0	0	138	
12-août	gaz oil	0	138	0	0	138	
13-août	gaz oil	0	0	0	0	0	
14-août	gaz oil	0	276	0	0	276	
15-août	gaz oil	0	0	0	0	0	
16-août	gaz oil	0	276	0	0	276	
17-août	gaz oil	0	0	0	0	0	
18-août	gaz oil	0	276	0	0	276	
19-août	gaz oil	0	0	0	0	0	
20-août	gaz oil	0	276	0	0	276	
21-août	gaz oil	0	0	0	0	0	
22-août	gaz oil	0	276	0	0	276	
23-août	gaz oil	0	0	0	0	0	
24-août	gaz oil	0	0	0	0	0	
25-août	gaz oil	0	0	0	0	0	
26-août	gaz oil	0	0	0	0	0	
27-août	gaz oil	0	0	0	0	0	

28-août	gaz oil	0	276	0	0	276	
29-août	gaz oil	0	0	0	0	0	
30-août	gaz oil	0	0	0	0	0	
31-août	gaz oil		0			0	
<b>TOTAL</b>			<b>3312</b>			<b>3312</b>	