



**ASSOCIATION DES USAGERS DU
RESEAU D'EAU POTABLE**



Réseau N°9 - ASUREP BUSAMBI

Commune de Bipemba, Ville de Mbujimayi, Province du Kasai
Oriental, RD Congo

RAPPORT D'ACTIVITES MENSUELLES

Période : Juillet 2023

Adresse du Réseau : Avenue : Muembo, quartier : Diwola, dans la commune de Bipemba.

Rédigé par : Mardochée LUMU TSHIDIBI

COMPTE RENDU TECHNIQUE

1.1. Informations générales sur le réseau

Population estimée : 52 000 personnes

Km de conduites estimé : 14 950 m

1.2. Données et performance du réseau hydraulique

1.2.1 Production

Mois	PRODUCTION					Fuites production (m ³ /mois)	Débit pompag e moyen
	Productio n (m ³ /mois)	Heure pompage (hr/mois)	Consommation gaz oïl	Jours fonctionne ment/mois	Jours de production		
Juillet	10 747,03	381,22	3 525	31	31		28,19

Mois	Pompage Générateur		pompage photovoltaïque		total heures	production total en m3
	heures de fonctionnement	volume produit	heures de fonctionnement	volume produit		
Juillet	234,98	7 340,56	146,23	3 406,79	381,22	10 747,03

1.2.2 Distribution

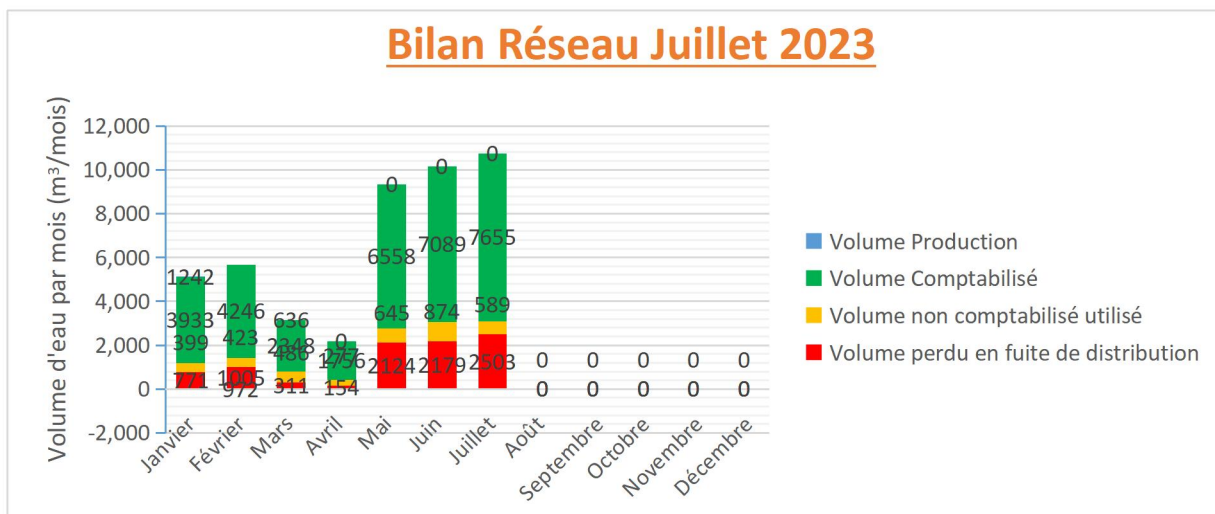
Mois	Distribution BF en m3/mois	Jours de Distribution	Fuites de Distribution en m3
Juillet	8 244,00	31	2 503,03

Commentaire : Pour ce mois de Mai, les fuites de distribution sont de 2503,03 m³, ce qui s'explique par la gratuité accordée aux membres du Conseil d'administration, les propriétaires des parcelles où sont ériger les bornes fontaines, chefs des cellules, passagers, et aux fontainiers pour le nettoyage des bornes fontaines, et la perte d'eau causée par des fuites répétées.

1.2.3 Bilan

Mois	Volume comptabilisé BF (m ³ /mois)	Rendement primaire (%)	Volume non comptabilisé sans fuites (m ³ /mois)	Volume utilisé total par jour (m ³ /jr)	Cons. Spécifique (L/hab/jr)	Indice Linéaire de Pertes (m ³ /jr/km)
Juillet	7 654,90	71%	589,1	265,94	4,9	0,11

Graphique n°1 : Bilan Réseau 9



Jours fonctionnement/mois (jr/mois)	31
Rendement primaire (%)	71%
Consommation spécifique (L/hab/jr)	4,9
Indice Linéaire de Pertes (m ³ /km/jr)	0,11
Fuites estimées (m ³ /mois)	0,00

1.3. Qualité de l'eau

L'analyse effectuée par la Chargée de maintenance et le chargé de la technique de l'Inter Asurep en date du 21/07/2023 dans notre réseau à l'aide de Watta bleu a donné les résultats ci-après :

Mois	Dénomination (Code BF)	Teneur en chlore	Compartment					Nbre total plus probable /100	Upper 95% Intervalle de confiance/ 100l	Classe	Classe liée à la catégorie de risque bactériologique
			1	2	3	4	5				
			10ml	30ml	56ml	3ml	1ml				
21/07/2023	02	0,3								Risque probable	
21/07/2023	18	10								Risque probable	
21/07/2023	29	0,8									

Les résultats de cette analyse du chlore libre sont encourageants au regard du tableau ci haut. Le taux de conformité est normal par rapport au seuil de 0,5mg/l du chlore libre (norme OMS).

TABLEAU DE PRODUCTION CHLORE ET TRAITEMENT DE L'EAU

DATE	PRODUCTION DU CHLORE				QUANTITE DU CHLORE UTILISEE		
	Quantité produite(l)	Quantité sel utilisé (gr)	Quantité versée (L)	Concentration (gr/l)	Durée de production	Stockage	
02/07/2023	120	1500	60	0,6	4	60	
09/07/2023	120	1500	60	0,5	4	60	
16/07/2023	120	1500	60	0,6	4	60	
25/07/2023	120	1500	60	0,5	4	60	
TOTAL	480	6000	240	2,2	16	240	

1.4. ETAT DE LIEUX DU RESEAU 9 ASUREP BUSAMBI

1.4.1. REFOULEMENT

- Au niveau du refoulement pas de fuite

1.4.2. DISTRIBUTION

- Réservoir : Présence de fuite dans la salle des réunions et dans le petit local ;
- Le compteur de distribution dysfonctionnel ;
- Les Bornes Fontaines N°8 dysfonctionnelle ;

1.4.3. Etat des ouvrages hydrauliques

Trimestre Q1	Nbre robinets total	Nbre robinets fonctionnels	Compteur fonctionnel	Hygiène	Présence de fuites	Etat structure BF	Drainage
BF1	4	3	Fonctionnel	Assez bon	Pas de fuite	Chambre à vanne détruite	Correcte
BF2	4	3	Fonctionnel	Assez bon	Pas de fuite	Bon	Correcte
BF3	4	3	Fonctionnel	Assez bon	Pas de fuite	bon	Correcte
BF4	4	4	Fonctionnel	Assez bon	Pas de fuite	Chambre à vanne détruite	Correcte
BF5	4	4	Fonctionnel	impropre	Pas de fuite	Bon	Correcte
BF6	4	3	Fonctionnel	Assez bon	Pas de fuite	Bon	Correcte
BF7	4	4	Fonctionnel	Assez bon	Pas de fuite	Bon	Correcte
BF8	4	3	Fonctionnel	Assez bon	Pas de fuite	Bon	Incorrecte
BF9	4	4	Fonctionnel	Propre	Pas de fuite	Dalle de la chambre à vanne détruite	Incorrecte
BF10	4	3	Fonctionnel	Propre	Présence de fuite	Bon	Incorrecte
BF11	4	4	Fonctionnel	Assez bon	Pas de fuite	Dalle de la chambre à vanne détruite	Correcte
BF12	4	4	Fonctionnel	Assez bon	Pas de fuite	Dalle de la chasse eau détruite	Correcte
BF13	4	4	Fonctionnel	Propre	Pas de fuite	Bon	Correcte
BF14	4	4	Fonctionnel	Propre	Pas	Bon	Incorrecte

					de fuite		
BF15	4	3	Fonctionnel	Propre	Pas de fuite	Bon	Correcte
BF16	4	4	Fonctionnel	Propre	Pas de fuite	Endommagé	Incorrecte
BF17	4	4	Fonctionnel	Assez bon	Présence de fuite	Bon	Incorrecte
BF18	4	4	Fonctionnel	Assez bon	Pas de fuite	Bon	Correcte
BF19	4	4	Fonctionnel	Impropre	Pas de fuite	Chambre à vanne détruite	Incorrecte
BF20	4	4	Fonctionnel	Assez bon	Pas de fuite	Marche pied endommagé	Correcte
BF21	4	3	Fonctionnel	Assez bon	Pas de fuite	Bon	Correcte
BF22	4	4	Fonctionnel	Assez bon	Pas de fuite	Bon	Incorrecte
BF23	4	4	Fonctionnel	Assez bon	Pas de fuite	Bon	Incorrecte
BF24	4	4	Fonctionnel	Assez bon	Pas de fuite	Bon	Correcte
BF25	4	4	Fonctionnel	Assez bon	Pas de fuite	bon	Correcte
BF26	4	4	Fonctionnel	Assez bon	Pas de fuite	Chambre à vanne détruite	Correcte
BF27	4	4	Dysfonctionnel	Assez bon	Pas de fuite	Bon	Incorrecte
BF28	4	4	Fonctionnel	Assez bon	Pas de fuite	Bon	Incorrecte
BF29	4	4	Fonctionnel	Assez bon	Pas de fuite	Chambre à vanne détruite	Incorrecte
BF30	4	4	Fonctionnel	Propre	Pas de fuite	Bon	Correcte
BF31	4	4	fonctionnel	Assez bon	Pas de fuite	Bon	Incorrecte

1.5 Entretien et maintenance

- Le 03/07/2023 : Nettoyage de compteur de la Borne 9 ;
- Le 05/07/2023 : Entretien Groupe Électrogène ;
- Le 08/07/2023 : Changement du répartiteur du Coffret DC

- Le 14/07/2023 : Changement d'un compteur à la Borne 30 ;
- Le 17/07/2023 : Remplacement d'un robinet à Borne 26 ;
- Le 20/07/2023 : Changement d'un Compteur à la Borne 9 ;
- Le 27/07/2023 : Travaux de fuite à la distribution entre la Borne 27 et 28 ;
- Le 28/07/2023 : Entretien Groupe Électrogène ;
- Le 29/07/2023 : Nettoyage du réservoir Groupe Electrogène.

1.6 Gestion des plaintes

a) Plaintes des consommateurs

Les plaintes des usagers restent toujours d'actualité, ils réclament de :

1. Faire le plein des récipients (bassins, bidons...);
2. Réclamation d'une petite quantité d'eau pour le rinçage de leurs récipients ;
3. Réclamation de la gratuité d'eau par les vieillards (personnes du troisième âge), aveugles, et autres personnes vulnérables ;
4. Réclamation de la gratuité d'eau par les agents de l'ordre (policiers) affectés dans le rayon d'action de notre réseau ;
5. Rabattre le prix de vente du service de l'eau ;
6. Arrêt du service de distribution à l'heure qui convient pour permettre aux personnes qui reviennent du travail tardivement d'avoir aussi accès au service de l'eau ;
7. Réclamation de l'augmentation de nombres de bidons de la gratuité par les propriétaires des parcelles où sont érigé les Bornes Fontaines ;
8. Les propriétaires des parcelles où sont érigé les BF (02, 20, 25, 11, 26) réclament aussi à ce que l'un de leurs membres de famille fasse parti des effectifs;

2. COMPTE RENDU FINANCIER

2.1 Les Recettes

Au tableau ici-bas, nous présentons les recettes mensuelles brutes ainsi que les recettes moyennes par jour et par bornes fontaines. Notons que nous avons fonctionné 31 Jours (Trente-un) jours du mois de Juillet 2023.

Tableau 1 : Recettes mensuelles, moyennes journalières et par Borne fontaine

Recettes brutes en CDF 1\$ = 2 200 CDF	Recettes moyennes journalières en CDF	Recettes moyennes mensuelles par BF en CDF
49 923 250	1 610 427	1 664 108
Recettes brutes en USD 1\$ = 2200 CDF	Recettes moyennes journalières en USD	Recettes moyennes mensuelles par BF en USD
22 692	732	756

Commentaire : Pour le mois de Juillet, nous avons réalisés les recettes brutes de **49 923 250** FC, Retenus sur salaire (Déficit) pour le mois de Juin de **477 800** FC, un Remboursement sur prêt de **25 000** FC, et le report à nouveau de **2 817 550** FC ce qui nous a donné le total des recettes mensuelles de **53 243 600** FC.

Remboursement : 25 000 FC

✓ *Fontainier BEYA Cosmos : 25 000 FC*

2.2 Les Charges

La gestion de l'association a nécessité des charges totales de : **49 581 750 FC**

Tableau n° 2 : dépenses d'activités ordinaires

CODES	INTITULE	MONTANTS
274	Prêts accordés aux personnels	2 500 000
512	Banque	1 250 000
60	MP & Fournitures liées	31 443 300
61	Transport consommés	1 573 000
62	Services Extérieur A	221 500
63	Services Extérieur B	599 400
64	Cotisation	1 957 500
65	Autres Charges	3 165 450
66	Charges du personnel	6 871 600
TOTAL		49 581 750

Nous regroupons ces charges dans les principales rubriques ci-dessous reprises

274 Prêts accordés aux personnels : 2 500 000 FC

✓ *Inter Asurep : 2 500 000 FC*

512 : Banque : 1 250 000 FC

60.4 Achat stockés de matières et fournitures Consommables : 31 443 300 FC

Consommables : 22 156 000 FC

✓ *GO : 21 784 000 FC*

✓ *Essence : 372 000 FC*

Autres matières consommables : 9 287 300 FC

Fournitures de bureau : 556 500 FC

✓ *Malles : 130 000 FC*

✓ *Paquets élastiques : 22 500 FC*

✓ *Boîte des Stylos : 10 000 FC*

✓ *Rame Papiers Duplicateur : 35 000 FC*

✓ *Paquets carbone : 15 000 FC*

✓ *Encre Correcteurs : 5 000 FC*

✓ *Markers : 2 000 FC*

✓ *Mouilleur doigts : 10 000 FC*

✓ *Téléphone : 312 000 FC*

- ✓ *Transport Sur Achat Fournitures de Bureau : 15 000 FC*

Fournitures d'entretien : 8 730 800 FC

G.E. : 2 318 500 FC

- ✓ *Paires des sous leviers : 22 000 FC*
- ✓ *Appareil de mesure (Ampèremètre) : 104 000 FC*
- ✓ *Sectionneur Général Photo Voltaïque : 805 000 FC*
- ✓ *Huile Moteur : 130 000 FC*
- ✓ *Répartiteur : 75 000 FC*
- ✓ *Fil électrique : 50 000 FC*
- ✓ *Câble électrique : 12 000 FC*

- ✓ *Tissus de nettoyage GE : 15 000 FC*
- ✓ *Transport Sur Achat : 30 000 FC*

Entretien du 04/07/2023 : 527 500 FC

- ✓ *Filtre GO 5052 : 50 000 FC*
- ✓ *Filtre GO 1275 : 37 500 FC*
- ✓ *Près Filtre : 25 000 FC*
- ✓ *Filtre à Huile LF 9028 : 50 000 FC*
- ✓ *Huile moteur : 350 000 FC*
- ✓ *Transport sur Achat Fournitures d'entretien Groupe Electrogène : 15 000 FC*

Entretien du 27/07/2023 : 548 000 FC

- ✓ *Filtre GO 5052 : 52 000 FC*
- ✓ *Filtre GO 1275 : 39 000 FC*
- ✓ *Près Filtre : 26 000 FC*
- ✓ *Filtre à Huile LF 9028 : 52 000 FC*
- ✓ *Huile moteur : 364 000 FC*
- ✓ *Transport sur Achat Fournitures d'entretien Groupe Electrogène : 15 000 FC*

Tour / bureau : 127 000 FC

- ✓ *Savon en poudre (SABA) SAC : 65 000 FC*
- ✓ *Boîte Créoline : 25 000 FC*
- ✓ *Savon Soumamousse : 25 000 FC*
- ✓ *Piles ALKALINE : 2 000 FC*
- ✓ *Transport sur Achat fournitures d'entretien : 10 000 FC*

Tuyauterie/BF : 6 285 800 FC

- ✓ Robinets : 204 000 FC
- ✓ Téfions : 25 000 FC
- ✓ Coudes : 70 000 FC
- ✓ Manchons : 56 000 FC
- ✓ Réducteurs : 25 000 FC
- ✓ PVC D63, D40, D32 : 1 345 800 FC
- ✓ Compteurs : 481 500 FC
- ✓ Colle AZ : 100 000 FC
- ✓ Lassé Noir (Zire) : 5 000 FC
- ✓ Nipples : 7 500 FC
- ✓ Te D63 : 18 000 FC
- ✓ Raccord Union : 8 000 FC
- ✓ Transport Sur Achat Fournitures Techniques : 101 000 FC
- ✓ Travaux de réhabilitation des chambres à vannes des Bornes Fontaines et motivation : 3 838 500 FC

61 Transport consommé : 1 573 000 FC

- ✓ Transport MCA : 360 000 FC
- ✓ Transport MUG : 1 023 000 FC
- ✓ Autres transports : 190 000 FC

62 Service Extérieur A : 221 500 FC

- ✓ Entretien Général de la moto : 25 000 FC

Frais de télécommunication : 196 500 FC

- ✓ Cartes prépayées MUG : 146 500 FC
- ✓ Cartes prépayées MCA :
- ✓ Forfait Internet UG : 25 000 FC
- ✓ Forfait Internet MCA : 25 000 FC

63 Service Extérieur B : 599 400 FC

- ✓ Multiplication Bon de Consignation, Fiches d'encaissement, Fiches d'excédant et déficit, Impression et Multiplication invitations assemblée générale : 379 400 FC
- ✓ Impression des rapports d'activités mensuelles (Mai et Juin) : 70 000 FC
- ✓ Location pince à sertise : 25 000 FC
- ✓ Travaux de réparation banquette et armoire : 25 000 FC

- ✓ *Motivation technicien de l'inter Asurep : 100 000 FC*

64 Contributions : 1 957 500 FC

- ✓ *Contribution Inter- Asurep : 1 957 500 FC*

65 Autres charges : 3 165 450 FC

- ✓ *Horeca agents : 878 000 FC*
- ✓ *Assistances Sociales : 517 000 FC*
- ✓ *Jetons de présence : 992 950 FC*
- ✓ *Collation Réunion : 50 000 FC*
- ✓ *Frais liés au retrait de la plaque et la pompe : 427 500 FC*
- ✓ *Atelier de formation UG R9 et Inter Asurep (Motivation) : 300 000 FC*

66 charges du Personnel : 6 871 600 FC

Logement : 125 000 FC

Enveloppe salariale Juin 2023 : 6 746 600 FC

- ✓ *Fontainiers : 3 717 000 FC*
- ✓ *Gestionnaire : 360 000 FC*
- ✓ *Secrétaire Comptable : 285 000 FC*
- ✓ *Caissière : 275 000 FC*
- ✓ *Maintenancière : 295 000 FC*
- ✓ *Opérateurs : 430 000 FC*
- ✓ *Collecteur de recettes : 155 000 FC*
- ✓ *Plombier : 120 000 FC*
- ✓ *Gardiens : 980 000 FC*
- ✓ *Policiers : 40 000 FC*
- ✓ *Hygiène et Assainissement : 89 600 FC*

Tableau n° 4 Dépenses mensuelles et journalières

Au tableau ici-bas, nous présentons les dépenses mensuelles ainsi que les dépenses moyennes par jour.

Charges d'activités ordinaires mensuelles en CDF	Charges d'activités ordinaires journalières en CDF
49 581 750	1 599 411
Charges d'activités ordinaires mensuelles en USD 1= 2 200	Charges moyennes journalières en USD
22 537	727

Situation de la trésorerie

Caisse A : 3 661 850 CDF

Caisse B : 0 USD

Ces détails de recettes et charges nous permettent de dresser le bilan financier ci – après :

2.3 Bilan Financier

Charges de production en CDF	
Carburant Générateur	Autres charges de production
21 784 000	0

N.B. : il sied de signaler que pour ce Mois, dans le carburant générateur, nous avons fait mention de la consommation gaz oil acquis au comptant et de la subvention en GO de 500 litres par le gouvernement provincial, apurement dette gaz oil ainsi que des frais accessoires relatifs à l'achat (frais de dépôt, transport et manutentions).

2.3.1 Dépenses

Cout du personnel de Gestion en CDF						
Gérant	Comptable	Caissière	Opérateurs (2)	Gardiens et Policiers	Fontainiers et collecteur	Hygiènes et assainissement
360 000	285 000	275 000	430 000	1 020 000	3 872 000	89 600

N.B. : Nous avons pris en compte pour le mois de Juin 2023

Pour le mois de Juin l'enveloppe salariale est de l'ordre de **6 746 600 FC**

Charges fixe d'amortissement	Charge fixe d'entretien		Charge de fonctionnement			
	Maintenanciers et plombiers	Autres charges d'entretien	Jeton CA	Frais AG	Cotisation Inter Asurep	Frais de Fonctionnement
1 250 000	415 000	8 730 800	992 950	0	1 957 500	8 119 900

Total dépenses : 49 581 750 CDF

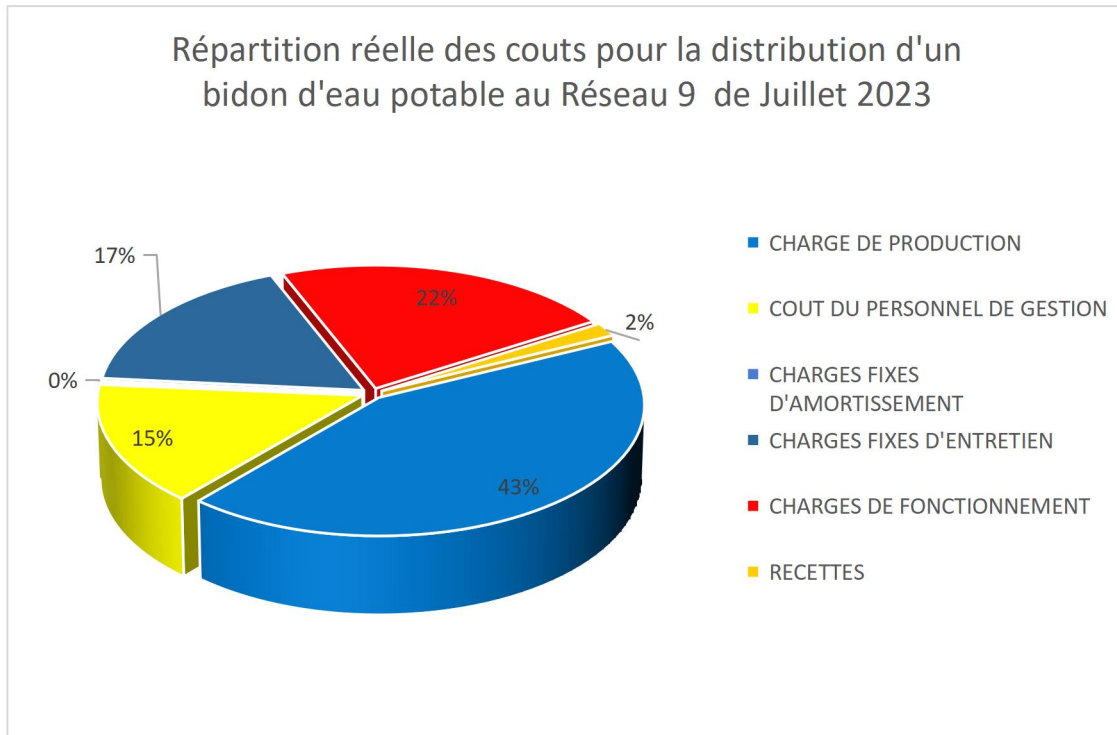
2.3.2 Recettes

RECETTES EN CDF						Remarque
Recettes de la vente	Retenus, remboursement et Abonné et Réaffectation Cas sociaux	Report	Emprunts	Extournes caisse/ Dons	Total recettes	
49 923 250	502 800	2 817 550			53 243 600	

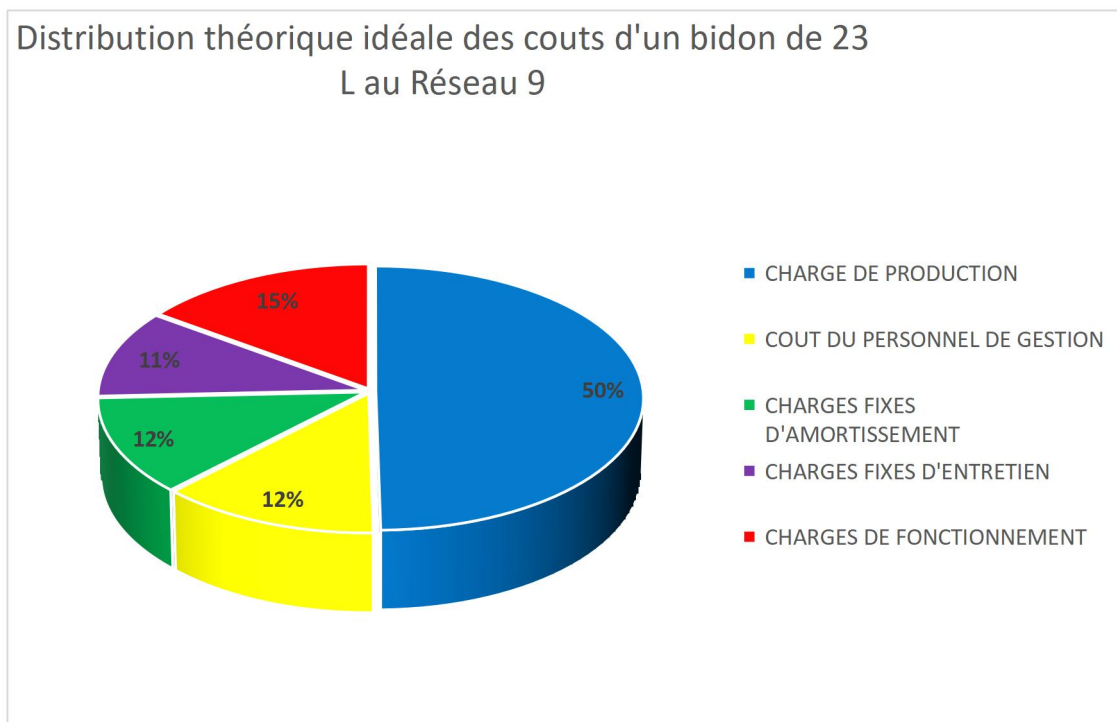
2.3.3 Bilan en trésorerie à l'échéance du mois

Montant dans la caisse en CDF	Versement en Banque en USD	Montant en mouvement engagé (hors caisse, hors comptabilité)
3 661 850		0

Graphique n° 2 : Répartition réelle et théorique des coûts pour la distribution d'un bidon d'eau



Distribution théorique idéale des coûts d'un bidon de 23 L au Réseau 9



3 SUIVI DE REUNIONS DE L'ASUREP

TYPE DE REUNION	DATE	QUORUM	Existence PV	Observation /commentaire
Conseil d'administration	11/07/2023	8	OK	
Assemblée Générale				
Commission de contrôle				
Organe de Gestion				
Commune/chefferie/ONG				

4 DIFFICULTÉS ET CONTRAINTES

- A cause de l'inexistence des cuves et puisards aux bornes fontaines, l'eau qui coule des robinets n'est pas bien canalisée, ce qui provoque des boues en grande quantité à l'intérieur des installations ;
- Quand il pleut, surtout pendant la nuit, les gardiens se voient contraints à se réfugier à l'intérieur des locaux par manque d'équipement,
- L'absence des installations sanitaires au forage (toilettes et douches modernes) ;
- Manque de matériels appropriés pour faire l'analyse de l'eau ;
- Vol des robinets sur les bornes fontaines ;
- Vol de l'eau pendant la nuit ;
- Pas de contrôle sur terrain par le gestionnaire par manque de la mobilité ;
- Menaces des inciviques aux fontainiers
- Les pluies ;
- La hausse des prix du Gaz oil
- La rupture dans la distribution d'eau à répétition ;
- Les fuites répétées sur la tuyauterie de la distribution à cause des anciens tuyaux déjà usés

5 RECOMMANDATIONS ET SUGGESTIONS

- Remplacer les portes des bureaux en bois par les portes en métal ;
- Remplacer les fenêtres en bois par les fenêtres en métal ;
- La construction des cuves et puisards sur les bornes fontaines afin d'éviter des maladies sur la population qui vient à la recherche de l'eau et sur le personnel même qui y preste ;
- **Equiper les gardiens avec les torches, les moyens de communication, les imperméables, les frondes et les bottes ;**
- **La construction urgente des installations sanitaires au champ forant soulagera tant soit peu les opérateurs, les gardiens ainsi que toute autre personne fréquentant ces équipements ;**
- Payer une pompe à pression pour le nettoyage des radiateurs afin de normaliser le circuit de refroidissement et la consommation du gaz oil.

- Installer un compteur sur le robinet de vidage et au forage.
- Mettre à la disposition du service technique tout ce qu'il faut pour les interventions de réparation du réservoir et sur les bornes fontaines ;
- Avoir un magasin de stockage pour conserver les accessoires des bornes fontaines ;
- **Avoir une armoire et 3 (trois) chaises pour la salle des réunions ;**
- Augmenter la capacité du réservoir ou créer une extension ;
- Ajouter d'autres bornes fontaines ;
- **Reconstruire toutes les chambres à vannes, au possible fabriquer le coffret en fer pour la bonne protection et la sécurité des compteurs.**

NB : Les recommandations hachurées en rouge sont prioritaires.

Rapport sincère, fait le 10 /08 / 2023 / Commune de BIPEMBA

LUMU TSHIDIBI Mardochée



Gestionnaire

BULULU KABENGELE Instin



Secrétaire Comptable



NKITABU MUYA Déborah



Maintenancière

Annexe A : Distribution aux Bornes Fontaines Juillet 2023

Distribution BF

Distribution/Juillet 2023						
N°BF	Début mois	Fin mois	Distribution (m3)	Prix à la BF (CDF)	Recette (CDF)	Vol vendu (m3)
BF1	298,7962	359,7754	60,98	150,00	355 200,00	54,46
BF2	77,6903	147,3015	69,61	150,00	406 950,00	62,40
BF 3	2042,9828	2293,0228	250,04	150,00	1 566 200	240,15
BF4	562,1215	650,3582	88,24	150,00	499 750,00	76,63
BF5	718,3899	827,5261	109,14	150,00	636 900	97,66
BF6	1027,3334	1263,9302	236,60	150,00	1 466 050	224,79
BF7	60,4066	181,6487	121,24	150,00	715 400,00	109,69
BF8	1416,4841	1416,4841	0,00	150,00	0,00	0,00
BF 9	1139,5636	1237,3475	97,78	150,00	564 550,00	86,56
BF9	0,3002	74,9444	74,64	150,00	434 550	66,63
BF 10	675,1194	891,7983	216,68	150,00	1 346 250	206,43
BF11	1638,7302	1813,0108	174,28	150,00	1 077 250	165,18
BF 12	2655,9705	3045,6587	389,69	150,00	2 445 800	375,02
BF13	2873,1111	3207,8357	334,72	150,00	2 106 850	323,05
BF 14	3110,572	3306,5	195,93	150,00	1 163 300	178,37
BF 15	1211,4556	1576,6933	365,24	150,00	2 252 750	345,42
BF16	4794,2152	5833,3613	1 039,15	150,00	6578250	1008,67
BF 17	74,0827	185,0002	110,92	150,00	652 450,00	100,04
BF18	2380,5369	2602,2112	221,67	150,00	1 324 250	203,05
BF 19	1753,0422	2217,5605	464,52	150,00	2 880 600	441,69
BF20	1765,101	2009,1704	244,07	150,00	1 478 600	226,72
BF 21	3634,9136	4147,7109	512,80	150,00	3 293 900	505,06
B22	3031,2913	3425,0021	393,71	150,00	2 483 450	380,80
BF23	1785,4212	1914,0949	128,67	150,00	763 950,00	117,14
BF24	582,8796	587,9743	5,09	150,00	31 550,00	4,84
BF24	0,6979	205,0211	204,32	150,00	1259450	193,12
BF25	255,9404	553,1197	297,18	150,00	1 854 850	284,41
BF26	858,9054	972,9151	114,01	150,00	592 800,00	90,90
BF27	459,9715	607,5958	147,62	150,00	909 700	139,49
BF 28	668,5391	999,1009	330,56	150,00	2 026 700	310,76
BF 29	99,7495	641,2088	541,46	150,00	3 401 250	521,53
BF30	2002,6263	2174,2164	171,59	150,00	1 074 950	164,83
BF30	0,1412	213,0393	212,90	150,00	1 334 150	204,57
BF31	1090,1821	1409,1245	318,94	150,00	944 650	144,85
Distribution château			0,00	150,00		0,00
Abonnée	23,28	23,28	0,00	150,00		0,00
			0,00	150,00		0,00

8 244,00

150,00

49 923 250

7 654,90

FICHE DE STOCK CONSOMMATION GAZ OÏL Juillet 2023

FICHE DE STOCK/ Juillet 2023							
DATE	DESIGNATON	STOCK INITIAL	ENTREES	SORTIE		STOCK FINAL	OBSERVATION
				AUTRES	CUMMINS		
01-juil	gaz oil	0	276	0	0	276	
02-juil	gaz oil	0	0	0	0	0	
03-juil	gaz oil	0	0	0	0	0	
04-juil	gaz oil	0	0	0	0	0	
05-juil	gaz oil	0	276	0	0	276	
06-juil	gaz oil	0	0	0	0	0	
07-juil	gaz oil	0	276	0	0	276	
08-juil	gaz oil	0	0	0	0	0	
09-juil	gaz oil	0	138	0	0	138	
10-juil	gaz oil	0	138	0	0	138	
11-juil	gaz oil	0	0	0	0	0	
12-juil	gaz oil	0	276	0	0	276	
13-juil	gaz oil	0	0	0	0	0	
14-juil	gaz oil	0	276	0	0	276	
15-juil	gaz oil	0	0	0	0	0	
16-juil	gaz oil	0	0	0	0	0	
17-juil	gaz oil	0	276	0	0	276	
18-juil	gaz oil	0	0	0	0	0	
19-juil	gaz oil	0	0	0	0	0	
20-juil	gaz oil	0	276	0	0	276	
21-juil	gaz oil	0	0	0	0	0	
22-juil	gaz oil	0	276	0	0	276	
23-juil	gaz oil	0	0	0	0	0	
24-juil	gaz oil	0	138	0	0	138	
25-juil	gaz oil	0	138	0	0	138	
26-juil	gaz oil	0	0	0	0	0	

27-juil	gaz oil	0	276	0	0	276	
28-juil	gaz oil	0	0	0	0	0	
29-juil	gaz oil	0	276	0	0	276	
30-juil	gaz oil	0	138	0	0	138	
31-juil	gaz oil		138			138	
TOTAL			3588			3588	