

COMPTE RENDU TECHNIQUE

1.1. Informations générales sur le réseau

Population estimée : 37995 personnes

Km de conduites estimé : 13402 m

1.2. Données et performance du réseau hydraulique

1.2.1 Production

| Mois | PRODUCTION | | | | | Fuites production (m ³ /mois) | Débit pompag e moyen |
|------|-----------------------------------|-------------------------|------------------------------|----------------------------|---------------------|--|----------------------|
| | Production (m ³ /mois) | Heure pompage (hr/mois) | Consommation gaz oil(litres) | Jours fonctionne ment/mois | Jours de production | | |
| oct | 14504,53 | 367,883 | 4478,4 | 31 | 31 | 2500 | 39,43 |

| Mois | Pompage Générateur | | pompage photovoltaïque | | total heures | production total en m3 |
|------|--------------------------|----------------|--------------------------|----------------|--------------|------------------------|
| | heures de fonctionnement | volume produit | heures de fonctionnement | volume produit | | |
| oct | 279,9 | 12314,60 | 87,983 | 2189,93 | 367,883 | 14504,53 |

Pertes (fuites) d'eau à la production : mètres cubes

| TABLEAU DES PERTES D'EAU | | | | |
|----------------------------------|--|------------------------|------------------------|--------------------|
| | QUANTITE D'EAU PERDUE en litres | | | |
| | Par heure | Nombre de jours | Quantité totale | Observation |
| I. REFOULEMENT | | | | |
| A la tête du puits | | | | |
| Dans le local d'injection chlore | | | | |
| Tuyauterie principale | | | | 2500 |
| Sous total | | | | 2500 |
| III. DISTRIBUTION | | | | |
| Tuyauterie principale | | | | 1500 |
| BF 12 | | | | |
| BF 20 | | | | |
| BF 28 | | | | |
| BF 01 | | | | |
| Sous total | | | | 1500 |
| TOTAL GENERAL | | | | 4000 |

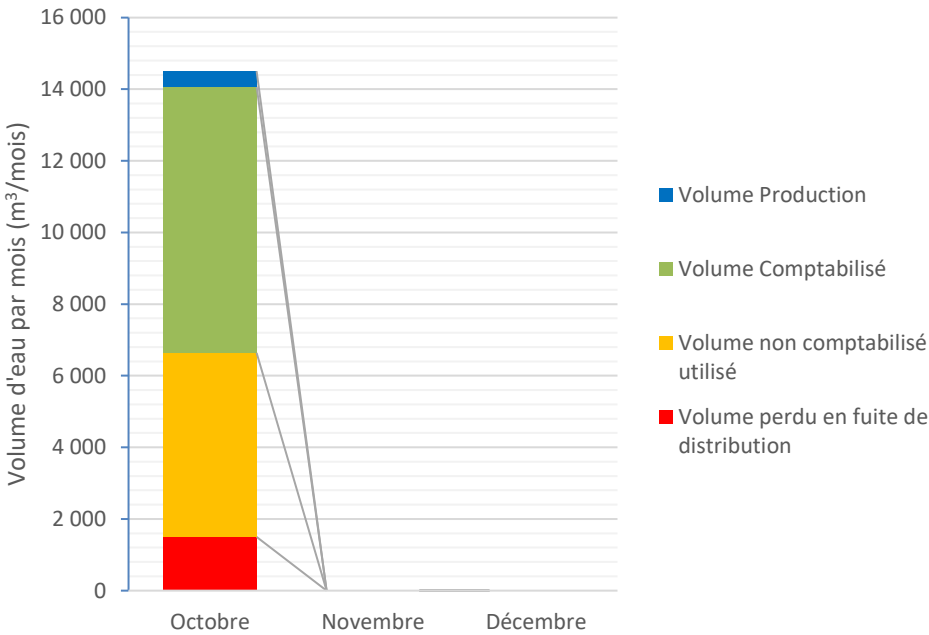
1.2.2 Distribution

| Mois | Distribution BF en m3/mois | Jours de Distribution | Fuites de Distribution en m3 |
|-------------|-----------------------------------|------------------------------|-------------------------------------|
| oct | 12575,8 | 31 | 1500 |

1.2.3 Bilan

| Mois | Volume comptabilisé BF + Abonnés (m³/mois) | Rendement primaire (%) | Volume non comptabilisé sans fuites (m³/mois) | Volume utilisé total par jour (m³/jr) | Cons. Spécifique (L/hab/jr) | Indice Linéaire de Pertes (m³/jr/km) |
|-------------|--|-------------------------------|---|---|------------------------------------|--|
| oct | 7436,52 | 51 | 5139,3 | 405,67 | 8,1 | 1,34 |

Graphique



| | | | |
|--------------------------------------|------|------|------|
| Jours fonctionnement/mois (jr/mois) | 31 | 0 | 0 |
| Rendement primaire (%) | 51% | | |
| Consommation spécifique (L/hab/jr) | 8.1 | | |
| Indice Linéaire de Pertes (m³/km/jr) | 1.34 | 0.00 | 0.00 |
| Fuites estimées (m³/mois) | 1500 | 0 | 0 |

1.3 Qualité de l'eau

L'analyse effectuée par le Chargé de maintenance en dates indiquées dans le tableau ci-après à l'aide de matériels tels que le pull tester, photomètre, comprimés DPD a donné les résultats ci –après :

| Date | Mois | Ouvrage | Numéro Ouvrage | Concentration chlore | Compartment | | | | |
|------------|------|---------|----------------|----------------------|-------------|-------|-------|------|-----|
| | | | | | 1 | 2 | 3 | 4 | 5 |
| | | | | | 10 mL | 30 mL | 56 mL | 3 mL | 1mL |
| 15/10/2022 | oct | borne | 28 | 6 | | | | | |
| 26/10 | oct | borne | 03 | 6 | | | | | |

Les résultats de cette analyse du chlore libre sont encourageants au regard du tableau ci haut. Le taux de conformité est normal par rapport au seuil de 0,5mg/l du chlore libre (norme OMS).

Traitement de l'eau (commentaire)

- ✓ L'analyse interne

TABLEAU DE PRODUCTION CHLORE ET TRAITEMENT DE L'EAU

| DATE | PRODUCTION DU CHLORE | | | | QUANTITE DU CHLORE UTILISEE | | |
|-------|----------------------|--------------------------|--------------------------|---------------------|-----------------------------|------------|--------|
| | Quantité produite(l) | Quantité sel utilisé(gr) | Durée Production (heure) | Concentration(gr/l) | Stockage 1 | Stockage 2 | BF/EO2 |
| 01/10 | 45 | 1125 | 9 | 18 | | | |
| 02/10 | 30 | 750 | 6 | 12 | | | |
| 03/10 | 45 | 1125 | 9 | 18 | | | |
| 04/10 | 30 | 750 | 6 | 12 | | | |
| 05/10 | 45 | 1125 | 9 | 18 | | | |
| 06/10 | 45 | 1125 | 9 | 18 | | | |
| 07/10 | 45 | 1125 | 9 | 18 | | | |
| 08/10 | 45 | 1125 | 9 | 18 | | | |
| 09/10 | 45 | 1125 | 9 | 18 | | | |
| 10/10 | 30 | 750 | 6 | 12 | | | |
| 11/10 | 45 | 1125 | 9 | 18 | | | |
| 12/10 | 45 | 1125 | 9 | 18 | | | |
| 13/10 | 45 | 1125 | 9 | 18 | | | |
| 14/10 | 30 | 750 | 6 | 12 | | | |
| 15/10 | 45 | 1125 | 9 | 18 | | | |
| 16/10 | 45 | 1125 | 9 | 18 | | | |
| 17/10 | 30 | 750 | 6 | 12 | | | |
| 18/10 | 45 | 1125 | 9 | 18 | | | |
| 19/10 | 30 | 750 | 6 | 12 | | | |
| 20/10 | 45 | 1125 | 9 | 18 | | | |
| 21/10 | 45 | 1125 | 9 | 18 | | | |
| 22/10 | 30 | 750 | 6 | 12 | | | |
| 23/10 | 45 | 1125 | 9 | 18 | | | |
| 24/10 | 45 | 1125 | 9 | 18 | | | |
| 25/10 | 45 | 1125 | 9 | 18 | | | |
| 26/10 | 45 | 1125 | 9 | 18 | | | |
| 27/10 | 45 | 1125 | 9 | 18 | | | |
| 28/10 | 30 | 750 | 6 | 12 | | | |
| 29/10 | 45 | 1125 | 9 | 18 | | | |
| 30/10 | 45 | 1125 | 9 | 18 | | | |
| 31/10 | 45 | 1125 | 9 | 18 | | | |

a) Autres utilisations

1.4 Etat des ouvrages hydrauliques

| Trimestre Q2 | Nbre robinets total | Nbre robinets fonctionnels | Compteur fonctionnel | Hygiène | Présence de fuites | Etat structure BF | Drainage |
|--------------|---------------------|----------------------------|----------------------|------------|--------------------|-------------------|-----------|
| BF1 | 1 | 1 | 1 | Propre | - | bon | Assez-bon |
| BF2 | 4 | 2 | 1 | Propre | oui | bon | bon |
| BF3 | 4 | 4 | 1 | Propre | - | Assez bon | mauvais |
| BF4 | 4 | 4 | 1 | Propre | - | bon | bon |
| BF5 | 4 | 3 | 1 | Propre | - | Assez bon | mauvais |
| BF6 | 4 | 2 | 1 | Propre | oui | bon | Assez-bon |
| BF7 | 4 | 2 | 1 | Propre | - | Assez bon | bon |
| BF8 | 4 | 4 | 1 | Propre | oui | Assez bon | bon |
| BF9 | 4 | 2 | 1 | Propre | - | bon | mauvais |
| BF10 | 4 | 4 | 1 | propre | oui | bon | bon |
| BF11 | 4 | 4 | 1 | propre | - | bon | bon |
| BF12 | 4 | 4 | 1 | Propre | - | bon | bon |
| BF13 | 4 | 2 | 1 | Propre | - | bon | bon |
| BF14 | 4 | 2 | 1 | Mal propre | - | bon | mauvais |
| BF15 | 4 | 4 | 1 | Propre | oui | Assez bon | bon |
| BF16 | 4 | 2 | 1 | Propre | - | bon | bon |
| BF17 | 4 | 2 | 1 | Propre | - | bon | bon |
| BF18 | | | | | - | Inéxistante | |
| BF19 | 4 | 4 | 1 | Propre | - | bon | bon |
| BF20 | 4 | 2 | 1 | Propre | - | Assez bon | bon |
| BF21 | 4 | 2 | 1 | Propre | oui | bon | bon |
| BF22 | 4 | 4 | 1 | Propre | - | Assez bon | Assez-bon |

| | | | | | | | |
|------|---|---|---|--------|-----|-----------|-----------|
| BF23 | 4 | 3 | 1 | propre | oui | bon | bon |
| BF24 | 4 | 4 | 1 | Propre | - | bon | bon |
| BF25 | 4 | 3 | 1 | Propre | - | bon | bon |
| BF26 | 4 | 2 | 1 | Propre | - | Assez bon | bon |
| BF27 | 4 | 3 | 1 | Propre | - | Assez bon | mauvais |
| BF28 | 2 | 2 | 1 | Propre | - | bon | bon |
| BF29 | 3 | 2 | 1 | Propre | - | bon | Assez-bon |
| BF30 | 4 | 3 | 1 | Propre | - | bon | mauvais |
| BF31 | 2 | 2 | 1 | Propre | - | Bon | bon |
| BF32 | 2 | 2 | 1 | Propre | - | Bon | bon |

1.5 Entretien et maintenance

- 1) Réparation fuites sur ligne de distribution DN140;
- 2) Pose couvercles CTmeter.
- 3) Remplacement de 5 compteurs chez les abonnés Alpha AMANI, Samy TSHIBANGU, Félicité NGALULA, Raoul BUSHIRI et John KALALA.
- 4) Entretien et nettoyage des BF.
- 5) Versement chlore dans le réservoir tous les jours.
- 6) Production chlore 5 à 30 litres par jour.
- 7) Entretien et nettoyage Groupe Electrogène de 100KVA au forage.

1.6 Gestion des plaintes

- a) Plaintes des consommateurs

Les plaintes des usagers restent toujours d'actualité, ils réclament de :

1. Faire le plein des récipients (bassins, bidons,...) ;
2. Réclamation d'une petite quantité d'eau pour le rinçage de leurs récipients ;
3. Réclamation des installations sanitaires notamment les toilettes ainsi que les urinoirs modernes sur chaque point de vente ;
4. Arrêt du service de distribution à l'heure qui convient pour permettre aux personnes qui reviennent du travail tardivement d'avoir aussi accès au service de l'eau ;

2. COMPTE RENDU FINANCIER

2.1 Les Recettes

Au tableau ici-bas, nous présentons les recettes mensuelles brutes ainsi que les recettes moyennes par jour et par bornes fontaines. Notons que nous avons fonctionné tous les jours du mois d'octobre 2022.

Tableau 1 : Recettes mensuelles, moyennes journalières et par Borne fontaine

| Recettes brutes en CDF 1\$ = 2 100 CDF | Recettes moyennes journalières en CDF | Recettes moyennes mensuelles par BF en CDF |
|---|--|---|
| 48499050 | 1564485 | 1564485 |
| Recettes brutes en USD 1\$ = 2100 CDF | Recettes moyennes journalières en USD | Recettes moyennes mensuelles par BF en USD |
| 23094,79 | 744,99 | 744,99 |

2.2 Les Charges

La gestion de l'association a nécessité des charges totales de : 48 265 700FC

Tableau n° 2 : dépenses d'activités ordinaires

| CODES | INTITULE | MONTANTS |
|--------------|------------------------|-----------------|
| 60 | MP & Fournitures liées | 20237000 |
| 61 | Transport consommés | 2249700 |
| 62 | Services Extérieurs A | 127500 |
| 63 | Services Extérieurs B | 256750 |
| 64 | Cotisation | 4078000 |
| 65 | Autres Charges | 13414700 |
| 66 | Charges du personnel | 7902050 |
| TOTAL | | 48265700 |

Nous regroupons ces charges dans les principales rubriques ci-dessous reprises

60.4 Achat stockés de matières et fournitures Consommables : 20 237 000FC

Consommables : 20 186 000FC

- ✓ GO (product) : 2 0126 000FC
- ✓ Sel (production chlore liquide) autres de production : 60 000 FC

Fournitures consommables : 51000FC

61 Transport consommé : FC

- ✓ *Transport UG : 1 226 000FC*
- ✓ *transport CA : 1 023 700FC*

62 Service Extérieur A : 127500FC

- ✓ *Consommation méga UG : 102 500FC*
- ✓ *Consommation méga CA : 25 000FC*

63 Service Extérieur B : FC

- ✓ *Motivation journaliers : 256 750 FC*

64 Contribution inter asurep : 4078 000 FC**65 Autres charges : FC**

- ✓ *Jetons de présence août 2022 : 1 240 000FC*

66 charges du Personnel : FC

- ✓ *Enveloppe salariale : 7894050FC*
- ✓ *Soins médicaux : 8000FC*

68 dotations aux amortissements : 7 300 000 FC***Projet socio communautaire :******Tableau n° 4 Dépenses mensuelles et journalières***

| | |
|---|--|
| Charges d'activités ordinaires mensuelles en CDF | Charges d'activités ordinaires journalières en CDF |
| 48 265 700 | 1 556 958 |
| Charges d'activités ordinaires mensuelles en USD 1= 2 100 | Charges moyennes journalières en USD |
| 22 983,67 | 741,41 |

Situation de la trésorerie

Caisse A : 779 100CDF

Caisse B : 0 USD

Ces détails de recettes et charges nous permettent de dresser le bilan financier ci – après :

2.3 Bilan Financier

| Charges de production en CDF | |
|------------------------------|------------------------------|
| Carburant Générateur | Autres charges de production |
| 20126000 | 60000 |

2.3.1 Dépenses

| Coût du Personnel de gestion en CDF | | | | | | | |
|-------------------------------------|---------------|---------------|---------------|------------|------------------------------|----------------|---------------------------|
| Gérant | Comptable | Caissière | Maint(3) | Opérateurs | Gardiens civils et policiers | Fontainiers | Hygiène et assainissement |
| 800900 | 583750 | 466550 | 150000 | 60000 | 846150 | 4017450 | |

Commentaires sur la paie : les techniciens ont été payés en partie seulement.

| Charges fixes d'amortissement | Charges fixes d'entretien | charges de fonctionnement | | | |
|-------------------------------|---------------------------|---------------------------|----------|--------------------------|-------------------------|
| | | Jetons CA | Frais AG | Cotisations Inter Asurep | Frais de fonctionnement |
| 7300000 | 3966650 | 1240000 | 31000 | 4078000 | 4539250 |

Total dépenses : 48265700CDF

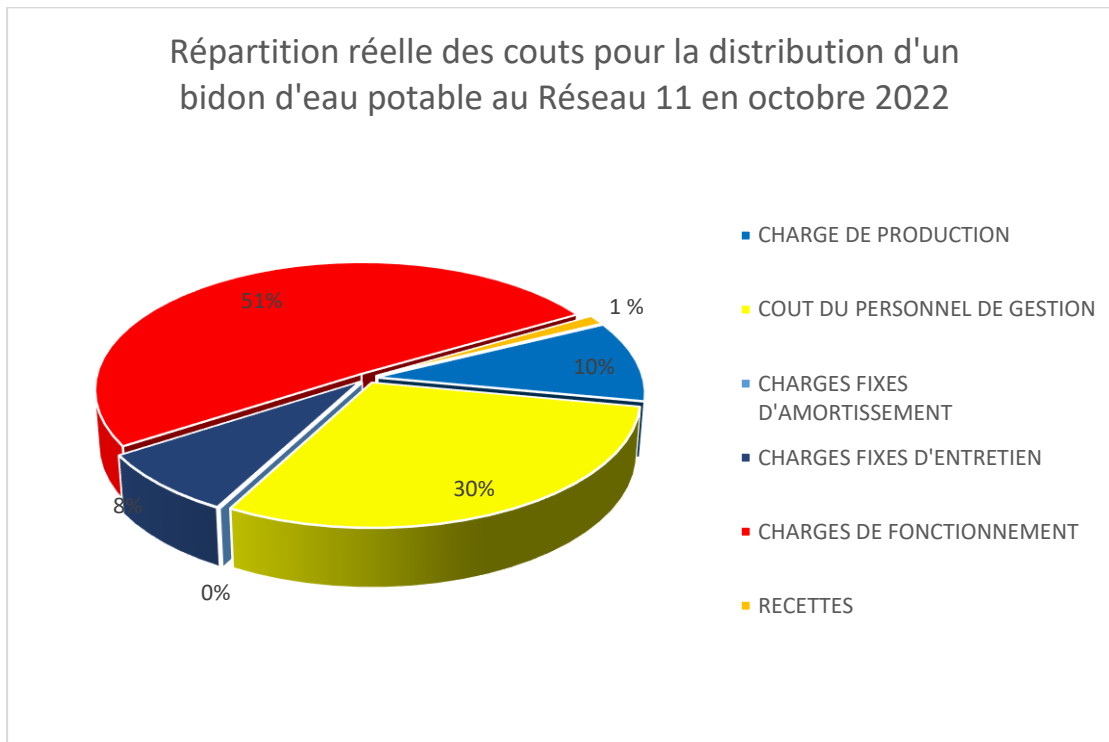
2.3.2 Recettes

| Report | Recette de la Vente d'Eau du mois (CDF) | | | Don ONG ou Gouvernement équivalent monétaire (CDF) | Autres recettes | | | | Remarque sur don |
|--------|---|---------------|-------------------------------------|--|-------------------|--|--------------|-----------------------|------------------|
| | Vente s/BF | Vente / MPESA | Recouv. Abonné consommation du mois | | Recouvrement Prêt | Recabon n mois antérieur et Avances sur consommation | APPRO Caisse | Récupération Déficits | |
| 545750 | 22305550 | | 26193500 | | | | 779100 | | |

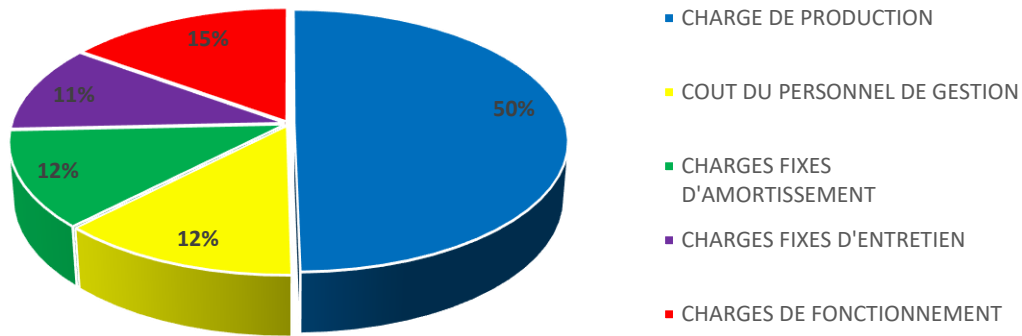
2.3.3 Bilan en trésorerie à l'échéance du mois

| Montant dans la caisse | | Montant en Banque / MPESA | | | | | | Montant en mouvement engagé (hors caisse, hors comptabilité) |
|------------------------|-----|---------------------------|-------------------------|---------------------|-----|-------------------|----------------------|--|
| CDF | USD | MPESA CDF | MPESA VENTE DU MOIS CDF | Total compte EN CDF | USD | Vente du mois USD | Total compte en USD- | |
| 779100 | | | | 7300000 | | | | -- |

Graphique n° 2 : Répartition réelle et théorique des coûts pour la distribution d'un bidon d'eau



Distribution théorique idéale des coûts d'un bidon de 23 L au Réseau 11



3 SUIVI DE REUNIONS DE L'ASUREP

| TYPE DE REUNION | DATE | QUORUM | Existence PV | Observation /commentaire |
|--------------------------|------------|--------|--------------|--------------------------|
| Conseil d'administration | 08/10/2022 | 4 | oui | |
| Assemblée Générale | Non | | | |
| Commission de contrôle | Non | | | |
| Organe de Gestion | 31/10/2022 | | Oui | |
| Commune/chefferie/ONG | Non | | | |

4 DIFFICULTÉS ET CONTRAINTES

Les rayons solaires faibles, donc de 6h à 9h30 puis à partir de 15h30 à 21h30 nous fonctionnons sur Groupe Electrogène la hausse de prix de gasoil sur le marché.

5 RECOMMANDATIONS ET SUGGESTIONS

Le coût de gasoil est toujours élevé sur le marché ; Continuer avec la réhabilitation de Bornes Fontaines y compris le remplacement des robinets.

Rapport sincère, fait le 10/11/ 2022 / Commune de Kanshi

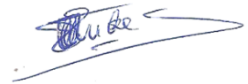
Secrétaire-comptable



Richard TSHIBAKA



Gestionnaire



Célestin MUKENDI MUTOMBO

Chargé de maintenance



Ferdinand TSHIBANGU LUBUYI

Annexe A : Distribution aux Bornes Fontaines Octobre 2022

| 2022/ Octobre | | | | | | |
|-------------------|---------------|-----------|--------------------------------|-----------------------|------------------|--------------------------------|
| | Début mois | Fin mois | Distribution (m ³) | Prix à la BF (CDF) | Recette (CDF) | Vol vendu (m ³) |
| Distribution BF1 | 4637.6372 | 4995.1082 | 357.47 | 150.00 | 1,080,500.00 | 165.68 |
| Distribution BF2 | 2290.9502 | 2496.2604 | 205.31 | 150.00 | 780,900.00 | 119.74 |
| Distribution BF2 | | | 0.00 | 150.00 | | 0.00 |
| Distribution BF3 | 3185.7902 | 3556.9801 | 371.19 | 150.00 | 985,950.00 | 151.18 |
| Distribution BF3 | | | 0.00 | 150.00 | | 0.00 |
| Distribution BF4 | | | 0.00 | 150.00 | | 0.00 |
| Distribution BF4 | 653.6923 | 815.3017 | 161.61 | 150.00 | 769,600.00 | 118.01 |
| Distribution BF5 | 5214.04 | 5645.02 | 430.98 | 150.00 | 1,361,350.00 | 208.74 |
| Distribution BF5 | | | 0.00 | 150.00 | | 0.00 |
| Distribution BF6 | 1429.1315 | 1531.0493 | 101.92 | 150.00 | 550,300.00 | 84.38 |
| Distribution BF7 | | | 0.00 | 150.00 | | 0.00 |
| Distribution BF7 | 558.4497 | 631.7947 | 73.35 | 150.00 | 380,450.00 | 58.34 |
| Distribution BF8 | 1499.4708 | 1582.8551 | 83.38 | 150.00 | 426,150.00 | 65.34 |
| Distribution BF9 | 1695.6858 | 1740.8525 | 45.17 | 150.00 | 240,000.00 | 36.80 |
| Distribution BF10 | 3884.0093 | 3983.559 | 99.55 | 150.00 | 533,550.00 | 81.81 |
| Distribution BF11 | 1137.4099 | 1331.015 | 193.61 | 150.00 | 706,850.00 | 108.38 |
| Distribution BF12 | | | 0.00 | 150.00 | | 0.00 |
| Distribution BF12 | 1718.5534 | 1784.0166 | 65.46 | 150.00 | 309,550.00 | 47.46 |
| Distribution BF13 | 8546.726 | 8621.312 | 74.59 | 150.00 | 378,000.00 | 57.96 |
| Distribution BF14 | | | 0.00 | 150.00 | | 0.00 |
| Distribution BF14 | 1181.5677 | 1256.0111 | 74.44 | 150.00 | 393,000.00 | 60.26 |
| Distribution BF15 | 371.9458 | 536.5782 | 164.63 | 150.00 | 682,950.00 | 104.72 |
| Distribution BF15 | | | 0.00 | | | 0.00 |

| | | | | | | |
|-------------------|-----------|-----------|---------|--------|------------|--------|
| | | | | 150.00 | | |
| Distribution BF16 | | | 0.00 | 150.00 | | 0.00 |
| Distribution BF16 | 1694.9508 | 1820.3247 | 125.37 | 150.00 | 439,600.00 | 67.41 |
| Distribution BF17 | | | 0.00 | 150.00 | | 0.00 |
| Distribution BF17 | 972.9919 | 1082.9727 | 109.98 | 150.00 | 538,150.00 | 82.52 |
| Distribution BF18 | | | 0.00 | 150.00 | | 0.00 |
| Distribution BF19 | 3663.2206 | 3796.623 | 133.40 | 150.00 | 557,250.00 | 85.45 |
| | | | 0.00 | 150.00 | | 0.00 |
| Distribution BF20 | 540.7 | 669.5507 | 128.85 | 150.00 | 594,700.00 | 91.19 |
| Distribution BF21 | 1410.0976 | 1509.7342 | 99.64 | 150.00 | 527,550.00 | 80.89 |
| Distribution BF22 | 3470.4954 | 3552.9633 | 82.47 | 150.00 | 361,350.00 | 55.41 |
| Distribution BF23 | | | 0.00 | 150.00 | | 0.00 |
| Distribution BF23 | 2116.4291 | 2274.6589 | 158.23 | 150.00 | 716,650.00 | 109.89 |
| Distribution BF24 | | | 0.00 | 150.00 | | 0.00 |
| Distribution BF24 | 778.1727 | 993.9439 | 215.77 | 150.00 | 839,700.00 | 128.75 |
| Distribution BF25 | | | 0.00 | 150.00 | | 0.00 |
| Distribution BF25 | 779.251 | 956.0799 | 176.83 | 150.00 | 762,200.00 | 116.87 |
| Distribution BF26 | 1904.7702 | 2097.6329 | 192.86 | 150.00 | 687,700.00 | 105.45 |
| Distribution BF26 | | | 0.00 | 150.00 | | 0.00 |
| Distribution BF27 | 5571.8627 | 5757.3399 | 185.48 | 150.00 | 769,950.00 | 118.06 |
| Distribution BF28 | 14146.59 | 15335.99 | 1189.40 | 150.00 | 3 538 500. | 542.57 |
| Distribution BF28 | | | 0.00 | 150.00 | | 0.00 |
| | | | 0.00 | 150.00 | | 0.00 |
| Distribution BF29 | 1928.1324 | 2154.8666 | 226.73 | 150.00 | 719,950.00 | 110.39 |
| Distribution BF30 | 5118.5406 | 5309.4325 | 190.89 | 150.00 | 712,000.00 | 109.17 |
| Distribution BF31 | 1745.879 | 1835.6116 | 89.73 | 150.00 | 394,500.00 | 60.49 |

| | | | | | | |
|-------------------------------------|-----------|-----------|--------|--------|--------------|--------|
| Distribution BF31 | | | 0.00 | 150.00 | | 0.00 |
| Distribution BF32 | 1115.8208 | 1216.4391 | 100.62 | 150.00 | 566,700.00 | 86.89 |
| ALEXIS TSHIDIBI | | | 0.00 | 150.00 | 100,000.00 | 15.33 |
| AMANI BIENDA ALPHA | | | 0.00 | 150.00 | 332,000.00 | 50.91 |
| ARCHADIE BUKASA | | | 0.00 | 150.00 | 66,000.00 | 10.12 |
| AUGUSTIN MPOYI | | | 0.00 | 150.00 | 18,000.00 | 2.76 |
| MARIE CLAIRE MISHIKA | 2609.1514 | 2849.1229 | 239.97 | 150.00 | 1 270 400 | 194.79 |
| BANZA NDALA | | | 0.00 | 150.00 | 40,000.00 | 6.13 |
| BIBLIOTHEQUE LA VOIX DE DIEU | 83.3976 | 92.1042 | 8.71 | 150.00 | - | 0.00 |
| CLEMENT MUTOMBO | 257.9268 | 438.5001 | 180.57 | 150.00 | 926,250.00 | 142.03 |
| COBIN TSHIBANDA | | | 0.00 | 150.00 | - | 0.00 |
| DIDIER NUMBI | | | 0.00 | 150.00 | 92,400.00 | 14.17 |
| EMMAN MUKENDI | | | 0.00 | 150.00 | 172,000.00 | 26.37 |
| DOCTEUR DISASHI 1 | | | 0.00 | 150.00 | 20,000.00 | 3.07 |
| DOCTEUR DISASHI 2 | | | 0.00 | 150.00 | 20,000.00 | 3.07 |
| EMILE NSONGOSONGO | | | 0.00 | 150.00 | 35,000.00 | 5.37 |
| EMMANUEL KAMBIDIBUA | | | 0.00 | 150.00 | | 0.00 |
| EMMANUEL KANGUDIA | | | 0.00 | 150.00 | 27,200.00 | 4.17 |
| ETIENNE TSHIBANDA | | | 0.00 | 150.00 | 78,700.00 | 12.07 |
| FANNY KABANGA | | | 0.00 | 150.00 | 240,500.00 | 36.88 |
| FELICITE NGALULA | 328.8018 | 328.8018 | 0.00 | 150.00 | 111,000.00 | 17.02 |
| FRANCOIS KABUIKA | 840.9988 | 859.0461 | 18.05 | 150.00 | 275,350.00 | 42.22 |
| FRANK KASANGANA | | | 0.00 | 150.00 | 9,800.00 | 1.50 |
| HOTEL METROPOLE | | | 0.00 | 150.00 | 1,800,000.00 | 276.00 |

| | | | | | | |
|--------------------------------|-----------|-----------|--------|--------|------------|-------|
| JEAN CLAUDE MUSAAS | | | 0.00 | 150.00 | 133,000.00 | 20.39 |
| CLAUDE TSHIKALA | | | 0.00 | 150.00 | 119,000.00 | 18.25 |
| MADO NTUMBA | 11.0938 | 39.1601 | 28.07 | 150.00 | - | 0.00 |
| JIBIKILA MBUYAMBA | | | 0.00 | 150.00 | 166,000.00 | 25.45 |
| JOHN KALALA | | | 0.00 | 150.00 | 140,350.00 | 21.52 |
| JOSE MBAYA | | | 0.00 | 150.00 | 70,000.00 | 10.73 |
| JOSEPH NKONGOLO | | | 0.00 | 150.00 | | 0.00 |
| KABAMBI WA BEYA | | | 0.00 | 150.00 | | 0.00 |
| KAYEMBA TSHIKUYA | 176.6602 | 181.2458 | 4.59 | 150.00 | - | 0.00 |
| KAZU MULOWAYI | | | 0.00 | 150.00 | 132,000.00 | 20.24 |
| LAMBERT MBUYI MUDIBU RESI 1 | 236.2275 | 307.8912 | 71.66 | 150.00 | 165,000.00 | 25.30 |
| LAMBERT MBUYI MUDIBU 2 | 2060.8725 | 2168.2566 | 107.38 | 150.00 | 400,000.00 | 61.33 |
| LEON NTAMBUA | | | 0.00 | 150.00 | 302,500.00 | 46.38 |
| LEONARD MUTOMBO MUENGA | 118.1102 | 123.4755 | 5.37 | 150.00 | 33,900.00 | 5.20 |
| LIEVIN TSHIMANGA | | | 0.00 | 150.00 | - | 0.00 |
| MADO TSHINGUTA | | | 0.00 | 150.00 | 466,000.00 | 71.45 |
| JEAN GULAIN MUSASA | 0.7532 | 5.8513 | 5.10 | 150.00 | - | 0.00 |
| MATTHIEU DITU | 218.001 | 236.1777 | 18.18 | 150.00 | | 0.00 |
| MICHEL NGELEKA | | | 0.00 | 150.00 | 40,000.00 | 6.13 |
| MOTEL CHICAGO | | | 0.00 | 150.00 | 55,000.00 | 8.43 |
| NESTOR MBIKAYI | 501.951 | 524.387 | 22.44 | 150.00 | - | 0.00 |
| PAPY KABONGO | | | 0.00 | 150.00 | 60,000.00 | 9.20 |
| PAULINE KALUMBA | | | 0.00 | 150.00 | - | 0.00 |
| PAULINE NSAMBA | | | 0.00 | 150.00 | 55,000.00 | 8.43 |
| PIERROT MUKADI | | | 0.00 | | | 4.91 |

| | | | | | | |
|--------------------------------------|---------|---------|---------|--------|--------------|--------|
| | | | | 150.00 | 32,000.00 | |
| RAOUL BUSHIRI | | | 0.00 | 150.00 | 35,000.00 | 5.37 |
| RICHARD MBENGA | | | 0.00 | 150.00 | 45,000.00 | 6.90 |
| RICHARD MUTEBA | | | 0.00 | 150.00 | 133,500.00 | 20.47 |
| ROGER KABAMBA | | | 0.00 | 150.00 | 193,500.00 | 29.67 |
| ROGER MILAMBO | | | 0.00 | 150.00 | | 0.00 |
| SAMY TSHIBANGU | | | 0.00 | 150.00 | 223,500.00 | 34.27 |
| SYLVAIN MUKENDI | 216.34 | 230.66 | 14.32 | 150.00 | 336,700.00 | 51.63 |
| SYLVIE KANJINGA | 166.81 | 173.89 | 7.08 | 150.00 | 60,000.00 | 9.20 |
| THARCISSE KALONJI | | | 0.00 | 150.00 | 80,000.00 | 12.27 |
| JEAN KANKOLONGO | | | 0.00 | 150.00 | 79,400.00 | 12.17 |
| ADEPK | 6599.86 | 8808.9 | 2209.04 | 150.00 | 5,933,350.00 | 909.78 |
| TONNY MAFUTA | | | 0.00 | 150.00 | 41,000.00 | 6.29 |
| TSHIMANGA MULANGALA | | | 0.00 | 150.00 | 60,000.00 | 9.20 |
| VALENTIN KABONGO | | | 0.00 | 150.00 | 586,800.00 | 89.98 |
| MAMIE NGOMBA | | | 0.00 | 150.00 | 15,000.00 | 2.30 |
| XAVIER BANZA | 84.43 | 101.14 | 16.71 | 150.00 | - | 0.00 |
| ZOE ACTION CONTRE LA FAIM | 629.38 | 703.92 | 74.54 | 150.00 | | 0.00 |
| ZOE KALALA RESIDENCE | 53.45 | 84.04 | 30.60 | 150.00 | | 0.00 |
| BULANDA NKESE | 102.93 | 114.10 | 11.17 | 150.00 | | 0.00 |
| JEAN ROCY KABONGO | | | 0.00 | 150.00 | 85,500.00 | 13.11 |
| NESTOR MANGIMA PANLU | 279.95 | 279.95 | 0.00 | 150.00 | | 0.00 |
| COLIN ELUMBA NGOY | | | 0.00 | 150.00 | 10,000.00 | 1.53 |
| KASONGO BATU | 88.2502 | 96.0993 | 7.85 | 150.00 | 50,150.00 | 7.69 |
| MOISE KALALA | | | 0.00 | 150.00 | 100,000.00 | 15.33 |

| | | | | | | |
|--------------------------------|----------|-----------|--------|--------|--------------|--------|
| MULOWAYI AUGU | 136.2902 | 142.2545 | 5.96 | 150.00 | | 0.00 |
| FRANCOIS MALABA KANYIKI | 186.7466 | 213.5002 | 26.75 | 150.00 | 186,200.00 | 28.55 |
| DIEUDONNE KALUBA DIBUA | | | 0.00 | 150.00 | 218,500.00 | 33.50 |
| BENOIT MBUYI | 265.2329 | 396.9683 | 131.74 | 150.00 | 869,500.00 | 133.32 |
| MARCELLIN BILOMBA | 256.9734 | 297.8692 | 40.90 | 150.00 | 198,250.00 | 30.40 |
| ARTHUR NTUMBA KAVUMBU | 124.4793 | 163.3028 | 38.82 | 150.00 | | 0.00 |
| ELISEE BABALE KALENDA | | | 0.00 | 150.00 | 236,600.00 | 36.28 |
| BONI TSHIAMALA | | | 0.00 | 150.00 | | 0.00 |
| ALFRED MUANANDIBU 1 | | | 0.00 | 150.00 | | 0.00 |
| MITEWU KAZEMBE | 550.5977 | 611.14 | 60.54 | 150.00 | 335,000.00 | 51.37 |
| ASUMANI/RVA | | | 0.00 | 150.00 | 200,000.00 | 30.67 |
| JEAN MUKENDI | | | 0.00 | 150.00 | 99,000.00 | 15.18 |
| EFOLOKO ELOMBE | 6.9503 | 15.9316 | 8.98 | 150.00 | | 0.00 |
| AVON MAYOMBO | 134.2989 | 142.8727 | 8.57 | 150.00 | 18,750.00 | 2.88 |
| DAVID TSHIBUABUA | 37.1484 | 63.0019 | 25.85 | 150.00 | 258,300.00 | 39.61 |
| HENRI KATUMANGA | 1156.816 | 1322.437 | 165.62 | 150.00 | 1,090,050.00 | 167.14 |
| ALEXIS LUTSHIACA | 2.6613 | 10.1026 | 7.44 | 150.00 | 75,950.00 | 11.65 |
| DIDIER KABEYA WA BANZA | 175.255 | 184.6718 | 9.42 | 150.00 | 177,850.00 | 27.27 |
| TEMOINS DE JEHOVAH | 131.9438 | 140.6062 | 8.66 | 150.00 | | 0.00 |
| PIERRE CELESTIN MUKENDI | 59.643 | 75.0945 | 15.45 | 150.00 | - | 0.00 |
| JDD KALOMBO WA MPUNGA | 141.2457 | 141.2457 | 0.00 | 150.00 | - | 0.00 |
| META MUAMBA | 982.7655 | 1149.6824 | 166.92 | 150.00 | 316,600.00 | 48.55 |
| MAO MBUYI | 284.7635 | 340.9284 | 56.16 | 150.00 | 299,000.00 | 45.85 |
| WILLIAM KASONGO | 62.2324 | 74.1816 | 11.95 | 150.00 | 140,000.00 | 21.47 |
| MARIE PAULE LEMBA | 24.7877 | 31.864 | 7.08 | 150.00 | 42,000.00 | 6.44 |
| JOLIE MIANDA KABULU | 55.4969 | 65.1815 | 9.68 | | | 15.72 |

| | | | | | | |
|--------------------------------|----------|----------|--------|--------|------------|--------|
| | | | | 150.00 | 102,500.00 | |
| ALFRED MUANANDIBU 2 | 243.2379 | 337.0037 | 93.77 | 150.00 | 400,200.00 | 61.36 |
| JP KAYEMBA NTUMBA | | | 0.00 | 150.00 | 29,800.00 | 4.57 |
| MADO MBIYA LUANGOMBA | | | 0.00 | 150.00 | - | 0.00 |
| BERTHE NGALULA 1 | 103.6079 | 103.6079 | 0.00 | 150.00 | - | 0.00 |
| BERTHE NGALULA 2 | 62.0381 | 70.1298 | 8.09 | 150.00 | 55,200.00 | 8.46 |
| IRENE KAMUANYA | 38.2599 | 45.1848 | 6.92 | 150.00 | 68,000.00 | 10.43 |
| DAVID CIPONGU | | | 0.00 | 150.00 | 40,000.00 | 6.13 |
| JADOT KADIMA | 590.9876 | 759.139 | 168.15 | 150.00 | 748,800.00 | 114.82 |
| Béa NGOMBA | 581.9688 | 695.0322 | 113.06 | 150.00 | 638,300.00 | 97.87 |
| STEPHANE MBENGA | 350.3972 | 397.9213 | 47.52 | 150.00 | 281,050.00 | 43.09 |
| LAURENT TSHITE | 197.9262 | 316.933 | 119.01 | 150.00 | 141,000.00 | 21.62 |
| PONTIEN TSHIANYI | | | 0.00 | 150.00 | 33,000.00 | 5.06 |
| ONG AVSI | | | 0.00 | 150.00 | - | 0.00 |
| PATRICK MUKADI | | | 0.00 | 150.00 | 213,400.00 | 32.72 |
| KABAMBA NYAMA | 300.2026 | 354.0812 | 53.88 | 150.00 | 331,650.00 | 50.85 |
| SCOLA KANKOLONGO | 252.4629 | 291.3908 | 38.93 | 150.00 | 234,700.00 | 35.99 |
| BENJAMIN MBUYI | | | 0.00 | 150.00 | 13,200.00 | 2.02 |
| KABONGO CHRISTOPHE | 495.3187 | 701.7342 | 206.42 | 150.00 | 391,900.00 | 60.09 |
| HUBERT BEYA | 227.63 | 243.3128 | 15.68 | 150.00 | 106,950.00 | 16.40 |
| PAROLAT BIBOYI | 17.6615 | 25.6817 | 8.02 | 150.00 | 70,300.00 | 10.78 |
| STANIS KANKOLONGO | 436.467 | 537.6812 | 101.21 | 150.00 | 249,750.00 | 38.30 |
| CICM | 62.6102 | 68.14 | 5.53 | 150.00 | - | 0.00 |
| LAURENT TSHIBANGU MANDA | 0.9341 | 36.1382 | 35.20 | 150.00 | - | 0.00 |
| MUTEBA MALABA | 35.1522 | 37.911 | 2.76 | 150.00 | - | 0.00 |
| CRISPIN KALUBI | 9.9092 | 111.117 | 101.21 | 150.00 | 62,050.00 | 9.51 |

| | | | | | | |
|-----------------------------------|----------|----------|-----------------|--------|--------------------|----------------|
| THERESE KABOLA NGOYI | 4.8193 | 11.9063 | 7.09 | 150.00 | 76,800.00 | 11.78 |
| PATRICK NTUMBA | 1.6397 | 2.3997 | 0.76 | 150.00 | - | 0.00 |
| MARIE BILONDA LUNZENZA | | | 0.00 | 150.00 | - | 0.00 |
| CLAUDE MBUYI | 104.5558 | 192.2388 | 87.68 | 150.00 | 600,000.00 | 92.00 |
| Jean Crispin MUKENDI | 0.2195 | 5.9804 | 5.76 | 150.00 | - | 0.00 |
| Christine NTUMBA | 106.2928 | 147.6636 | 41.37 | 150.00 | 470,650.00 | 72.17 |
| M3 CTMETER P | | 1511 | 1511.00 | 150.00 | - | 0.00 |
| Total | | | 12575.83 | | 48499050.00 | 7436.52 |