



ASSOCIATION DES USAGERS DU  
RESEAU D'EAU POTABLE



Réseau N° 11 - ASUREP BUTSHIMUNYI

Commune de KANSHI, Ville de MbujiMayi, Province du Kasai  
Oriental, RD Congo

**RAPPORT MENSUEL D'ACTIVITES de l'ASUREP**

**BUTSHIMUNYI**

Période : Décembre 2021



Adresse du Réseau : 41, Avenue NYANGUILA Quartier BIMPA Commune de Kanshi

Rédigé par : PIERRE CELESTIN MUKENDI MUTOMBO

# 1. Compte Rendu Technique

## 1.1. Informations générales sur le réseau

Population estimée : 37995 personnes

Km de conduites estimé : 13402 m

## 1.2. Données et performance du réseau hydraulique

### 1.2.1. Production

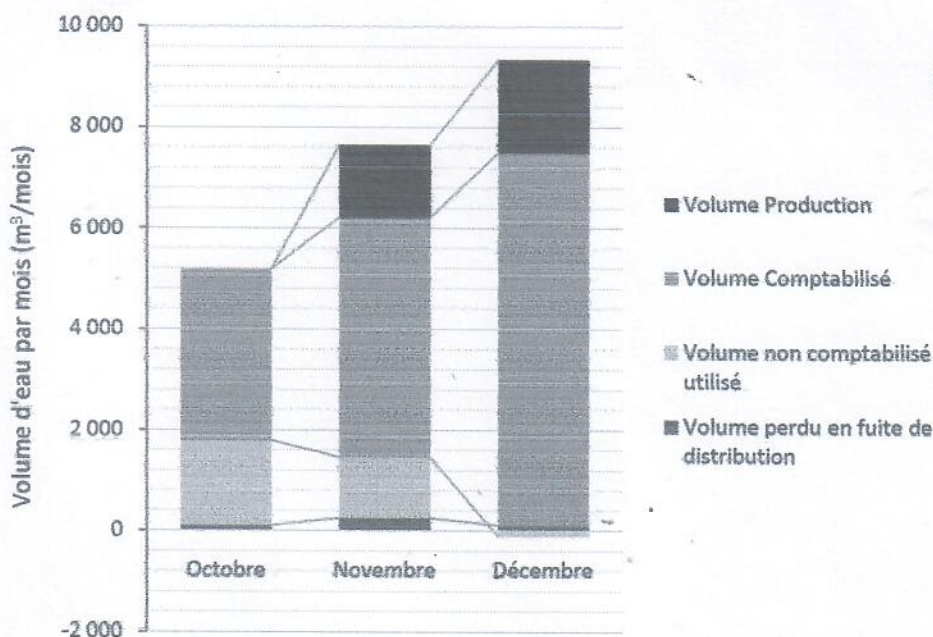
Mois	Production (m <sup>3</sup> /mois)	Hr pompage (hr/mois)	Litres Gazole consommés	Jours production/mois	Fuites de production (m <sup>3</sup> )	Durée pompage/jour (hr)	Débit pompage moyen (m <sup>3</sup> /hr)
Déc	9223,83	195,42	2931,3	31	1000	6,30	47,20

### 1.2.2. Distribution

Mois	Distribution BF et abonnés (m <sup>3</sup> /mois)	Jours distribution/mois	Fuites distribution (m <sup>3</sup> /mois)
Déc	7283,90	31	100

### 1.2.3. Bilan

Mois	Volume comptabilisé BF + Abonnés (m <sup>3</sup> /mois)	Rendement primaire réseau (%)	Volume non comptabilisé (m <sup>3</sup> /mois)	Volume utilisé total par jour (m <sup>3</sup> /jr)	Cons. Spécifique (L/hab/jr)	Indice Linéaire de Pertes (m <sup>3</sup> /jr/km)
Déc	7406,58	80	122,7	231,74	4,6	-0,03





### 1.3. Qualité de l'eau

Date	Mois	Ouvrage	Numéro Ouvrage	Concentration chlore	Compartiment				
					1	2	3	4	5
					10 mL	30 mL	56 mL	3 mL	1mL
31/12/2021	décembre	borne	25	6					
		borne	30	6					
		tender	28	6					



## 1.4 Etat des ouvrages hydrauliques

Trimestre Q2	Nbre robinets total	Nbre robinets fonctionnels	Compteur fonctionnel	Hygiène	Présence de fuites	Etat structure BF	Drainage
BF1	1	1	1	Propre	-	bon	bon
BF2	4	4	1	Propre	-	Assez bon	bon
BF3	4	4	1	Propre	-	Assez bon	bon
BF4	4	4	1	Propre	-	Assez bon	bon
BF5	4	4	1	Propre	-	Assez bon	bon
BF6	4	4	1	Propre	-	Assez bon	bon
BF7	4	4	1	Propre	-	Assez bon	bon
BF8	4	4	1	Propre	-	Assez bon	bon
BF9	4	4	1	Propre	-	Assez bon	bon
BF10	4	4	1	Propre	-	Assez bon	Assez bon
BF11	4	4	1	Propre	-	Assez bon	Assez bon
BF12	4	4	1	Propre	-	Assez bon	Assez bon
BF13	4	4	1	Propre	-	Assez bon	Assez bon
BF14	4	4	1	Propre	-	Assez bon	Assez bon
BF15	4	4	1	Propre	-	Assez bon	Assez bon
BF16	4	4	1	Propre	-	Assez bon	bon
BF17	4	4	1	Propre	-	Assez bon	bon
BF18					-	Inexistante	
BF19	4	4	1	Propre	-	bon	bon
BF20	4	4	1	Propre	-	Assez bon	bon
BF21	4	4	1	Propre	-	Assez bon	bon
BF22	4	4	1	Propre	-	Assez bon	bon
BF23	4	4	1	Propre	-	Assez bon	Assez bon
BF24	4	4	1	Propre	-	bon	bon
BF25	4	4	1	Propre	-	bon	bon
BF26	4	4	1	Propre	-	Assez bon	bon
BF27	4	4	1	Propre	-	Assez bon	bon
BF28	4	4	1	Propre	-	Assez bon	bon
BF29	4	4	1	Propre	-	Assez bon	bon
BF30	3	3	1	Propre	-	Assez bon	bon
BF31	1	1	1	Propre	-	Bon	bon





## 1.5 Entretien et maintenance

- 1) Réparation fuites ligne distribution sur axe BF12, tuyaux DN40 ; sur axe BF30, tuyau DN63.
- 2) Réparation fuites sur ligne de refoulement tuyau DN140 (3 endroits).
- 3) Réparation et soudage porte chambre à vanne BF21.
- 4) Entretien Groupe Electrogène 100KVA.
- 5) Entretien et nettoyage des BF10, 12, et 25. Débouchage tuyau d'évacuation d'eau sale.
- 6) Versement chlore dans le réservoir tous les jours.
- 7) Production chlore 5 à 30 litres par jour.

## 1.6 Gestion des plaintes

Le jugement avant dire le Droit a été rendu en faveur de l'ASUREP BUTSHIMUNYI par les cours et tribunaux de Mbujimayi mettant en cause la FOMI et l'ASUREP BUTSHIMUNYI.



## 2. Compte Rendu Financier

### 2.1. Bilan Financier

#### 2.1.1. Dépenses

Charge de production (CDF)	
Carburant Générateur	Autre-charge de production/Chlore
10489000	30500

Cout du personnel de Gestion (CDF)						
Gérant	Comptable	Caissier	Plombier	Sentinelle	Fontainier	Autre charges +Arriérés
531400	404200	317000	1449500	1131400	4083800	

Charge fixe d'amortissement (CDF)	Charge fixe d'entretien (CDF)	Charge de fonctionnement (CDF)			
		Jeton CA	Frais AG	Cotisation Interasurep	Autre Frais de Fonctionnement
-	1042700	1870000	5000	1015000	9626850

Total dépenses:31966350CDF

#### 2.1.2. Recettes

Recette de la Vente d'Eau (CDF)	Don ONG ou Gouvernement équivalent monétaire (CDF)	Remarque sur don
	-	

Total recettes : 32282500CDF SàN : 27600CDF

### 2.2. Bilan en trésorerie à l'échéance du mois

Montant dans la caisse	Montant en Banque	Montant en mouvement engagé (hors caisse, hors comptabilité)
313750		





### 3. SUIVI DE REUNIONS DE L'ASUREP

TYPE DE REUNION	DATE	QUORUM	Existence PV	Observation /commentaire
Conseil d'administration	Le 29/12/2021	6	oui	
Assemblée Générale	non			
Commission de contrôle	non			
Organe de Gestion	Le 31/12/2021	38		
Commune/chefferie/ONG	non			

### 4. DIFFICULTÉS ET CONTRAINTES

Les pluies, la hausse de prix de gasoil sur le marché alors que le prix de l'eau a été abaissé.

### 5. RECOMMANDATIONS ET SUGGESTIONS

L'installation du système photovoltaïque dans un bref délai par le partenaire Enabel est une solution idoine pour résorber le coût de gasoil et ainsi maintenir la régularité de la desserte en eau potable ;  
La réhabilitation de presque toutes les Bornes Fontaines y compris le remplacement des robinets.

Rapport sincère, fait le 10./01./2022 à Mbujimayi Commune de Kanshi

**Le gestionnaire : Nom - prénom et signature**

MUKENDI MUTOMBO Pierre Célestin



**Le Secrétaire Comptable : Nom - prénom et signature**

TSHIBAKA KANDA Richard



**Le Responsable Technique : Nom - prénom et signature**

NYAMABO KASENDA Richard







**Annexe A : Distribution aux Bornes Fontaines**


2021/ Décembre						
BF ET ABO	Début mois	Fin mois	Distribution (m <sup>3</sup> )	Prix à la BF (CDF)	Recette (CDF)	Vol vendu (m <sup>3</sup> )
Distribution BF1	2077,56	2278,5817	201,02	100,00	817 150,00	187,94
Distribution BF2			0,00	100,00		0,00
Distribution BF2	778,16	863,0276	84,87	100,00	324 550,00	74,65
Distribution BF3	1371,08	1462,31	91,23	100,00	336 550,00	77,41
Distribution BF3				100,00		0,00
Distribution BF4			0,00	100,00		0,00
Distribution BF4	1325,66	1410,47	84,81	100,00	324 450,00	74,62
Distribution BF5			0,00	100,00		0,00
Distribution BF5	1189,47	1617,6648	428,19	100,00	1 710 900,00	393,51
Distribution BF6	625,13	694,7091	69,58	100,00	252 750,00	58,13
Distribution BF7	318,32	389,6	71,28	100,00	188 950,00	43,46
Distribution BF8	572,34	650,902	78,57	100,00	276 700,00	63,64
Distribution BF9	1254,36	1290,58	36,22	100,00	115 400,00	26,54
Distribution BF10	1552,78	1865,72	312,94	100,00	1 318 050,00	303,15
Distribution BF11	544,29	594,1853	49,90	100,00	170 350,00	39,18
Distribution BF12	1881,42	2376,15	494,73	100,00	2 052 450,00	472,06
Distribution BF13	7856,20	7890,61	34,41	100,00	120 400,00	27,69
Distribution BF14	734,31	903,0052	168,70	100,00	669 650,00	154,02
Distribution BF15	461,08	461,08	0,00	100,00		0,00
Distribution BF15	58,48	396,4972	338,02	100,00	1 343 400,00	308,98
Distribution BF16	78,70	149,9578	71,26	100,00	252 450,00	58,06
Distribution BF16	246,43	246,43	0,00	100,00		0,00
Distribution BF17	1090,16	1222,4389	132,28	100,00	519 850,00	119,57
Distribution BF18			0,00	100,00		0,00
Distribution BF18			0,00	100,00		0,00
Distribution BF19	1215,83	1357,94	142,11	100,00	561 050,00	129,04
Distribution BF20	1813,71	1993,7919	180,08	100,00	740 550,00	170,33
Distribution BF21	285,36	389,23	103,87	100,00	404 950,00	93,14
Distribution BF22	1017,67	1356,5902	338,92	100,00	1 465 450,00	337,05





Distribution BF23			0,00	100,00		0,00
Distribution BF23	696,93	983,2104	286,28	100,00	1 185 450,00	272,65
Distribution BF24	255,79	619,2433	363,46	100,00	1 407 150,00	323,64
Distribution BF24	1521,84	1521,84	0,00	100,00		0,00
Distribution BF25	1507,03	1705,2714	198,24	100,00	844 350,00	194,20
Distribution BF26	103,17	170,37	67,20	100,00	228 050,00	52,45
Distribution BF26	1029,49	1029,49	0,00	100,00		0,00
Distribution BF27	3639,60	3755,06	115,46	100,00	445 050,00	102,36
Distribution BF28			0,00	100,00		0,00
Distribution BF28	2897,09	3696,49	799,40	100,00	3 195 600,00	734,99
Distribution BF29	9912,10	10226,83	314,73	100,00	1 281 900,00	294,84
Distribution BF30	1679,76	2019,75	339,99	100,00	1 419 350,00	326,45
Distribution BF31	74,51	310,5057	235,99	100,00	1 006 050,00	231,39
<b>ALEXIS TSHIDIBI</b>	681,36	689,867	8,51	100,00	23 700,00	5,45
<b>AMANI BIENDA ALPHA</b>	277,13	291,1701	14,04	100,00	92 350,00	21,24
<b>ARCHADIE BUKASA</b>	28,18	33,066	4,89	100,00	41 250,00	9,49
<b>AUGUSTIN MPOYI</b>	25,97	28,6157	2,65	100,00	59 600,00	13,71
<b>MARIE CLAIRE MISHIKA</b>	281,37	379,3367	97,97	100,00	736 450,00	169,38
<b>BANZA NDALA</b>	13,76	14,8254	1,07	100,00	-	0,00
<b>BIBLIOTHEQUE LA VOIX DE DIEU</b>	725,14	736,7807	11,64	100,00	79 100,00	18,19
<b>CLEMENT MUTOMBO</b>	105,51	105,5058	0,00	100,00	-	0,00
<b>COBIN TSHIBANDA</b>	225,03	228,5356	3,50	100,00	41 800,00	9,61
<b>DIDIER NUMBI</b>	34,75	39,3604	4,61	100,00	81 000,00	18,63
<b>EMMAN MUKENDI</b>	27,07	41,7178	14,65	100,00	115 800,00	26,63
<b>DOCTEUR DISASHI 1</b>	39,02	41,2841	2,26	100,00	14 650,00	3,37

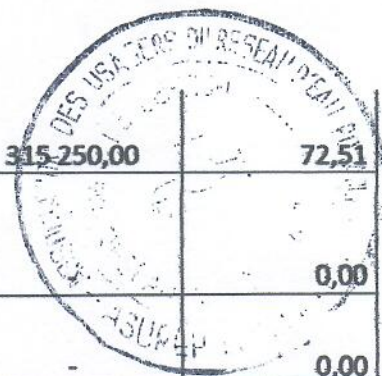




DOCTEUR DISASHI 2	27,18	31,1367	3,95	100,00	26 500,00	6,10
EMILE SONGOSONGO	27,93	31,0076	3,08	100,00	61 000,00	14,03
EMMANUEL KAMBIDIBUA	391,76	395,2231	3,47	100,00	42 900,00	9,87
EMMANUEL KANGUDIA	140,51	147,9306	7,42	100,00	177 700,00	40,87
ETIENNE TSHIBANDA	99,43	101,0107	1,58	100,00	22 750,00	5,23
FANNY KABANGA	443,92	460,268	16,34	100,00	53 000,00	12,19
FELICITE NGALULA	136,52	155,0982	18,57	100,00	317 450,00	73,01
FRANCOIS KABUIKA	0,00	0	0,00	100,00	-	0,00
FRANK KASANGANA	1,62	7,7325	6,11	100,00	-	0,00
HOTEL METROPOLE	564,32	668,5879	104,27	100,00	600 800,00	138,18
JEAN CLAUDE MUSAAS	56,61	63,1598	6,55	100,00	50 000,00	11,50
CLAUDE TSHIKALA	79,24	96,5013	17,26	100,00	120 000,00	27,60
JETOU MBUYI	384,21	384,2058	0,00	100,00	-	0,00
JIBIKILA MBUYAMBA	74,01	97,7866	23,78	100,00	-	0,00
JOHN KALALA	356,39	399,0709	42,68	100,00	183 600,00	42,23
JOSE MBAYA	23,55	25,7768	2,23	100,00	20 300,00	4,67
JOSEPH NKONGOLO	112,61	122,4141	9,80	100,00	61 200,00	14,08
KABAMBI WA BEYA	239,69	242,2129	2,52	100,00	38 000,00	8,74
KAYEMBA TSHIKUYA	789,68	807,999	18,32	100,00	130 750,00	30,07
KAZU MULOWAYI	99,17	109,1201	9,95	100,00	68 500,00	15,76
LAMBERT MBUYI MUDIBU RESI 1	118,47	188,37	69,90	100,00	119 200,00	27,42
LAMBERT MBUYI MUDIBU 2	1141,65	1231,744	90,10	100,00	834 500,00	191,94



LEON NTAMBUA	255,40	303,0242	47,62	100,00	315 250,00	72,51
LEONARD MUTOMBO MUENGA	47,62	47,62	0,00	100,00	-	0,00
LIEVIN TSHIMANGA	765,41	765,41	0,00	100,00	-	0,00
MADO TSHINGUTA	207,02	219,4723	12,45	100,00	78 950,00	18,16
MAIRE LOUIS D'OR NTUMBA	229,51	229,51	0,00	100,00	-	0,00
MATTHIEU DITU	68,07	72,2554	4,18	100,00	33 550,00	7,72
MICHEL NGELEKA	45,30	52,0884	6,79	100,00	40 450,00	9,30
MOTEL CHICAGO	159,85	161,5054	1,65	100,00	-	0,00
NESTOR MBIKAYI	392,50	399,761	7,26	100,00	-	0,00
PAPY KABONGO	113,41	117,7947	4,38	100,00	110 000,00	25,30
PAULINE KALUMBA	232,69	259,1427	26,46	100,00	430 000,00	98,90
PAULINE NSAMBA	136,88	139,0103	2,13	100,00	-	0,00
PIERROT MUKADI	43,40	47,5056	4,11	100,00	27 700,00	6,37
RAOUL BUSHIRI	0,14	7,4057	7,27	100,00	193 550,00	44,52
RICHARD MBENGA	297,50	311,4593	13,96	100,00	19 150,00	4,40
RICHARD MUTEBA	301,32	313,4107	12,09	100,00	78 300,00	18,01
ROGER KABAMBA	38,92	44,2533	5,33	100,00	28 000,00	6,44
ROGER MILAMBO	806,46	852,1121	45,66	100,00	206 000,00	47,38
SAMY TSHIBANGU	1,58	3,1957	1,62	100,00	-	0,00
SYLVAIN MUKENDI	223,23	246,6714	23,44	100,00	100 850,00	23,20
SYLVIE KANJINGA	114,14	123,272	9,13	100,00	42 000,00	9,66
THARCISSE KALONJI	152,79	188,9205	36,13	100,00	155 500,00	35,77





<b>JEAN KANKOLONGO</b>	0,35	7,0271	6,68	100,00	-	0,00
<b>THOMAS MUVA</b>	274,11	274,11	0,00	100,00	-	0,00
<b>TONNY MAFUTA</b>	17,27	22,6107	5,34	100,00	88 950,00	20,46
<b>TSHIMANGA MULANGALA</b>	12,45	16,2747	3,83	100,00	40 000,00	9,20
<b>VALENTIN KABONGO</b>	258,86	270,8905	12,03	100,00	42 350,00	9,74
<b>MAMIE NGOMBA</b>	19,08	24,2222	5,14	100,00	77 000,00	17,71
<b>XAVIER BANZA</b>	29,32	31,6252	2,31	100,00	-	0,00
<b>ZOE ACTION CONTRE LA FAIM</b>	202,47	243,9465	41,47	100,00	110 150,00	25,33
<b>ZOE KALALA RESIDENCE</b>	237,45	262,6725	25,23	100,00	400 000,00	92,00
<b>BULANDA NKESE</b>	21,93	28,1205	6,19	100,00	83 100,00	19,11
<b>JEAN ROCY KABONGO</b>	16,18	21,0323	4,85	100,00	20 500,00	4,72
<b>NESTOR MANGIMA PANLU</b>	35,44	54,1428	18,70	100,00	23 600,00	5,43
<b>COLIN ELUMBA NGOY</b>	0,36	0,36	0,00	100,00	-	0,00
<b>KASONGO BATU</b>	8,73	10,8151	2,08	100,00	-	0,00
<b>MOISE KALALA</b>	41,43	52,9546	11,52	100,00	224 200,00	51,57
<b>MULOWAYI AUGU</b>	23,67	33,1124	9,45	100,00	40 600,00	9,34
<b>Total</b>			<b>7283,90</b>		<b>32202500,00</b>	<b>7406,58</b>





ASUREP BUTSHIMUNYI  
RESEAU 11

CONSOMMATION MENSUELLE ABO DEC 2021

N°	NOMS	Index débu	Index fin	M3 prod	tarif	mont à vers	Factures non payées	Factures antérieures payées	mont versé	Reste à payer	reste total à payer
	ALEXIS TSHIDIBI	681,36	689,867	8,506	4300	36 575,8		23700	-	36 576	36 576
	AMANI BIENDA ALPHA	277,13	291,1701	14,038	4300	60 363,4		31900	60 000,00		0
	ARCHADIE BUKASA	28,18	33,066	4,8881	4300	21 018,8		41250	-		0
	AUGUSTIN MPOYI	25,97	28,6157	2,6489	4300	11 390,3		59600	-		0
	MARIE CLAIRE MISHIKA	281,37	379,3367	97,9651	4300	421 249,9	102450	344500	391 950,00		102 450
	BANZA NDALA	13,76	14,8254	1,0654	4300	4 581,2			-		0
	BIBLIOTHEQUE LA VOIX DE DIEU	725,14	736,7807	11,6406	4300	50 054,6		79100	-		0
	CLEMENT MUTOMBO	105,51	105,5058	0	4300	0,0			-		0
	COBIN TSHIBANDA	225,03	228,5356	3,5033	4300	15 064,2		41800	-		0
	DIDIER NUMBI	34,75	39,3604	4,606	4300	19 805,8		81000	-		0
	EMMAN MUKENDI	27,07	41,7178	14,6488	4300	62 989,8		115800	-		0
	DOCTEUR DISASHI 1	39,02	41,2841	2,2641	4300	9 735,6		14650	-		0
	DOCTEUR DISASHI 2	27,18	31,1367	3,9523	4300	16 994,9		26500	-		0
	EMILE SONGOSONGO	27,93	31,0076	3,0792	4300	13 240,6		61000	-		0
	EMMANUEL KAMBIBUBA	391,76	395,2231	3,4668	4300	14 907,2		42900	-		0
	EMMANUEL KANGUDIA	140,51	147,9306	7,4161	4300	31 889,2		177700	-		0
	ETIENNE TSHIBANDA	99,43	101,0107	1,5838	4300	6 810,3		22750	-		0
	FANNY KABANGA	443,92	460,268	16,3448	4300	70 282,6		53000	-		0
	FELICITE NGALULA	136,52	155,0982	18,5748	4300	79 871,6		317450	-		0
	FRANCOIS KABUIKA	0,00	0	0	4300	0,0			-		0
	FRANK KASANGANA	1,62	7,7325	6,1109	4300	26 276,9			-		0
	HOTEL METROPOLE	564,32	668,5879	104,271	4300	448 364,4	448400	600800	-		448 400
	JEAN CLAUDE MUSAAS	56,61	63,1598	6,5455	4300	28 145,7	11600	50000	-		11 600
	CLAUDE TSHIKALA	79,24	96,5013	17,2596	4300	74 216,3		120000	-		0



JETOU MBUYI	384,21	384,2058	-1E-04	4300	-0,4					
JIBIKILA MBUYAMBA	74,01	97,7866	23,7804	4300	102 255,7					
JOHN KALALA	356,39	399,0709	42,683	4300	183 536,9			97650	85 950,00	
JOSE MBAYA	23,55	25,7768	2,2313	4300	9 594,6			20300		
JOSEPH NKONGOLO	112,61	122,4141	9,803	4300	42 152,9			61200		
KABAMBI WA BEYA	239,69	242,2129	2,5223	4300	10 845,9			38000		
KAYEMBA TSHIKUYA	789,68	807,999	18,317	4300	78 763,1			130750		
KAZU MULOWAYI	99,17	109,1201	9,9545	4300	42 804,4			68500		
LAMBERT MBUYI MUDIBU RESI 1	118,47	188,37	69,9036	4300	300 585,5			119200		
LAMBERT MBUYI MUDIBU 2	1141,65	1231,744	90,099	4300	387 425,7			447000	387 500,00	
LEON NTAMBUA	255,40	303,0242	47,6197	4300	204 764,7	120200		230650	84 600,00	120 200
LEONARD MUTOMBO										
MUENGA	47,62	47,62	-0,0007	4300	-3,0					
LIEVIN TSHIMANGA	765,41	765,41	0,0038	4300	16,3					
MADO TSHINGUTA	207,02	219,4723	12,4495	4300	53 532,9	25750		51050	27 900,00	25 750
MAIRE LOUIS D'OR NTUMBA	229,51	229,51	0,0035	4300	15,1					
MATTHIEU DITU	68,07	72,2554	4,1833	4300	17 988,2	18000		33550		18 000
MICHEL NGELEKA	45,30	52,0884	6,7872	4300	29 185,0			40450		
MOTEL CHICAGO	159,85	161,5054	1,6527	4300	7 106,6					
NESTOR MBIKAYI	392,50	399,761	7,259	4300	31 213,7					
PAPY KABONGO	113,41	117,7947	4,3799	4300	18 833,6			110000		
PAULINE KALUMBA	232,69	259,1427	26,4563	4300	113 762,1	287950		430000		287 950
PAULINE NSAMBA	136,88	139,0103	2,1303	4300	9 160,3					
PIERROT MUKADI	43,40	47,5056	4,1101	4300	17 673,4			27700		
RAOUL BUSHIRI	0,14	7,4057	7,2673	4300	31 249,4			193550		
RICHARD MBENGA	297,50	311,4593	13,9579	4300	60 019,0			19150		
RICHARD MUTEBA	301,32	313,4107	12,09	4300	51 987,0	37550		63750	14 550,00	37 550
ROGER KABAMBA	38,92	44,2533	5,3325	4300	22 929,8			28000		
ROGER MILAMBO	806,46	852,1121	45,6559	4300	196 320,4				206 000,00	



