





TABLEAU SYNTHÈSE DE LA SITUATION FINANCIÈRE 2019

MOIS	JANVIER	FÉVRIER	MARS	AVRIL	MAI	JUIN	JUILLET	AOUT	SEPTEMBRE	OCTOBRE	NOVEMBRE	DECEMBRE
TOTAL VENTES EN CDF	9064250	15975100	15841950	22022400	20646850	25257150						
TOTAL COÛTS EN CDF	9041600	15929350	15806350	21945200	20630800	25123850						
SOLDE	22650	45750	35600	77200	16050	133300						

Solt le total de 90177530 FC

Le total de deux ans et six mois est de : 487.771.189 fc soit 300.000\$

Pour la commission de contrôle :

NOMS	FONCTIONS	SIGNATURES
Alexandre KASHALA	Président	
George KADIMBA	Chef de bureau de la commune de Bipemba	
Faustin KABONGO	Rapporteur	
Charles WENUNGANYI	Comptable de la commune de Bipemba	

Kwajiki

ANNEXE

TABLEAU SYNTHÈSE DE LA SITUATION FINANCIÈRE 2017

MOIS	JANVIER	FEBVRIER	MARS	AVRIL	MAI	JUIN	JUILLET	AOUT	SEPTEMBRE	OCTOBRE	NOVEMBRE	DECEMBRE
TOTAL VENTES EN CDF	13355300	7412950	17914650	17864450	30393900	37091950	40563800	44558450	25144700	21373150	9776000	10966150
TOTAL COÛTS EN CDF	12841450	6460800	16699050	15037850	28005150	34156750	38141300	41179850	24966400	20357000	8935350	10053550
SOLDE	513850	952150	1215600	2826600	2388750	2935200	2422300	3378600	178900	1016150	84065	912600

Soit le total de : **124.221.770 fc**

RECETTES REALISEES 2018

MOIS	JANVIER	FEBVRIER	MARS	AVRIL	MAI	JUIN
	11.938300FC	25.617.250FC	15.741.100FC	13.595.550FC	17.877.500FC	21.869.300FC
JUILLET	AOUT	SEPTEMBRE	OCTOBRE	NOVEMBRE	DECEMBRE	
38.597.350FC	52.430.849FC	29.770.250FC	29127040GC	9.957.200FC	6.850200FC	

Soit le total de : **273.371.889FC**