




**ASSOCIATION DES USAGERS DU  
RESEAU D'EAU POTABLE**



**Réseau N°1 - ASUREP LUBILANJI**

Commune de KANSHI, Ville de MbujiMayi, Province du Kasai  
Oriental, RD Congo

**RAPPORT MENSUEL D'ACTIVITES de l'ASUREP**

**LUBILANJI**

Période : octobre 2020



Adresse du Réseau : LUHENGA N° : 17 COMMUNE DE LA KANSHI MBUJIMAYI

Rédigé par : MUTOMBO KAVUANDA Levi

# 1. Compte Rendu Technique

## 1.1. Informations générales sur le réseau

Population estimée : 45195 personnes

Km de conduites estimé : 13401 m

## 1.2. Données et performance du réseau hydraulique

### 1.2.1. Production

Mois	Production (m <sup>3</sup> /mois)	Hr pompage (hr/mois)	Litres Gazole consommés	Jours production/mois	Fuites de production (m <sup>3</sup> )	Durée pompage/jour (hr)	Débit pompage moyen (m <sup>3</sup> /hr)
Octobre	10.740	216,06	2.706	31	40	6,96	49,70

### 1.2.2. Distribution

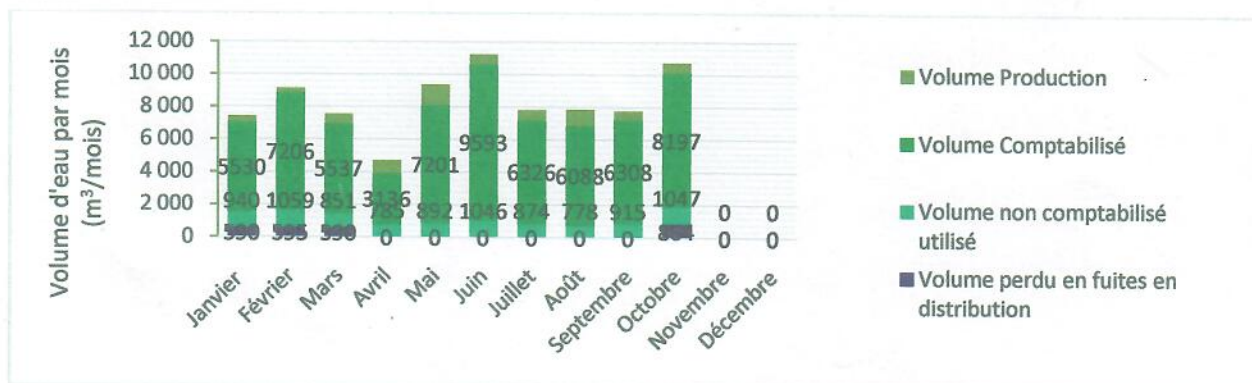
Mois	Distribution BF et abonnés (m <sup>3</sup> /mois)	Jours distribution/mois	Fuites distribution (m <sup>3</sup> /mois)
Octobre	9.836,086	31	863,91

### 1.2.3. Bilan

Mois	Volume comptabilisé BF + Abonnés (m <sup>3</sup> /mois)	Rendement primaire réseau (%)	Volume non comptabilisé (m <sup>3</sup> /mois)	Volume utilisé total par jour (m <sup>3</sup> /jr)	Cons. Spécifique (L/hab/jr)	Indice Linéaire de Pertes (m <sup>3</sup> /jr/km)
Octobre	8197,162	76	1.047	317	7,0	0,33

## 1.3. Qualité de l'eau

Date	Type Infrastructure	Numéro Ouvrage	Concentration chlore (mg/L)	Compartment					Nbre total plus probable/100 ml	
				1	2	3	4	5		
				10 MI	30 MI	56 mL	3 mL	1mL		

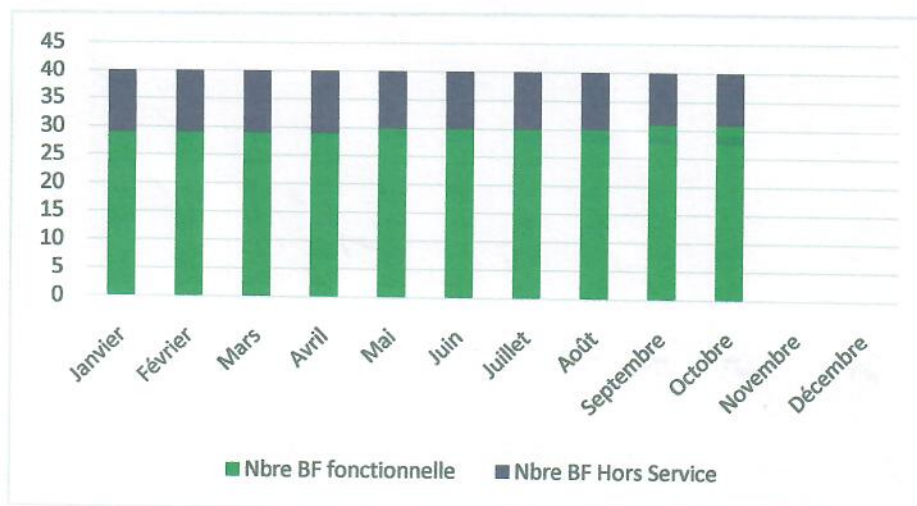


#### 1.4. Etat des ouvrages hydrauliques

Trimestre Q1	Nbre robinets total	Nbre robinets fonctionnels	Compteur fonctionnel	Hygiène	Présence de fuites	Etat structure BF	Drainage
A1	6	5	BON	BON	2	AB	PAS BON
A2	6	2	BON	BON	2	FISSURE	BON
A3	6	1	BON	BON	0	MOYEN	BON
A4	6	3	BON	BON	0	A B	AB
A5	6	3	BON	BON	0	AB	AB
A6	6	0	BON	FERMEE			
A7	6	4	FERMEE	BON	1	TB	B
A8	6	0	NON OPER	B	1	TB	B
A9	6	3	B	AB	0	TB	B
A10	6	3	B	AB	0	TB	B
B1	6	3	B	AB	1	FISSURE	B
B2	6	2	B	TB	0	FISSURE	B
B3	6	1	B	AB	1	FISSURE	B
B4		FERMEE	FERMEE				FERMER
B5	6	2	B	B	0	FISSURE	B
B6	6	1	B	B	0	FISSURE	B
B7	6	3	B	AB	0	AB	AB
B8	6	3	B	AB	0	MOYEN	AB
B9	6	3	B	AB	0	AB	B
B10	6	3	B	AB	1	MOYEN	B
B11	6	3	B	AB	0	AB	AB
B12	4	4	B	AB	1	AB	B
C1	6	5	B	B	1	AB	B
C2	6	4	B	AB	0	AB	B
C3	6	3	B	B	0	AB	AB
C4	6	4	B	AB	0	AB	AB
C5	6	3	B	AB	0	AB	AB
C6	6	4	B	AB	1	MOYEN	AB
C7	6	5	B	AB	1	FISSURE	AB
C8	6	5	B	AB	1	FISSURE	AB
C9	6	4	B	B	1	FISSURE	AB
D1	4	2	B	AB	0	AB	AB
D2	4	3	B	AB	1	AB	B
D3	FERMEE						FERMEE
E1	3	3	B	B	0	AB	AB
E2	3	3	B	AB	0	AB	AB
E3	2	2	B	B	0	AB	B
E4	2	2	B	B	1	AB	B

B = BON, AB= assez bon ,

## 1.5. Entretien et maintenance



- le réseau nécessite un renouvellement.
- Achat de 7 compteurs de bonne qualité à l'Inter ASUREP
- le tendeur présente plusieurs points de fissuration constaté lors de nettoyage
- aménagement du terrain et construction du clôture pour installation de photovoltaïque

## 1.6. Gestion des plaintes

- la population réclame la baisse du prix d'un bidon d'eau.

## 2. Compte Rendu Financier

### 2.1. Bilan Financier

#### 2.1.1. Dépenses

Charge de production (CDF)	
Carburant Générateur	Autre charge de production
10.247.000	-

Cout du personnel de Gestion (CDF)						
Gérant	Compt/Collecteur des recettes	Caissier	Maint /Plombier	Sentinelle	Fontainier	Autre charges
-	-	-	-	-	2.643.550	250.000

Charge fixe d'amortissement (CDF)	Charge fixe d'entretien (CDF)	Charge de fonctionnement (CDF)				
		Jeton CA	Frais AG	Cotisation Interasurep	Autre Frais de Fonction	Charges divers
-	5.227.850	1.970.000	-	525.500	2.272.950	2.583.450

**Total dépenses : 25.720.300Fc**

#### 2.1.2. Recettes

Report	Recette de la Vente d'Eau (CDF)	Don ONG ou Gouvernement équivalent monétaire (CDF)	Autres recettes				Remarque sur don
			Recouv Prêt	Rec Abonnés	APPRO Caisse A/FINC B	Récupération Déficits	
492.900	19.217.250	-	-	6.012.350	-	426.050	-

**Total recettes : 26.148.550Fc**

### 2.2. Bilan en trésorerie à l'échéance du mois

Montant dans la caisse		Montant en Banque		Montant en mouvement engagé (hors caisse, hors comptabilité)
CDF	USD	CDF	USD	
428.250	-	2.031.000	-	--

### 2.3. Taux de recouvrement des factures des abonnés

Nom et Prénom de l'abonné	Numéro du contrat	Volume comptabilisé	Montant facturé	Facture payée à temps
FS ONG/	--	3311, 360M <sup>3</sup>	4.967.000CDF	
SAVE TCH/	--	8,750M <sup>3</sup>	59.050CDF	
BETHESDA CENTRE	--	99,295M <sup>3</sup>	148.900CDF	
<b>TOTAL</b>			<b>5.174.950CDF</b>	

### 3. SUIVI DE REUNIONS DE L'ASUREP

TYPE DE REUNION	DATE	QUORUM	Existence PV	Observation /commentaire
Conseil d'administration				
Assemblée Générale				
Commission de contrôle				
Organe de Gestion				
Commune/chefferie/ONG				

### 4. DIFFICULTÉS ET CONTRAINTES

- Pièces de plomberie de bonne qualité sont introuvables sur le marché.
- Vole de tuyaux et robinets et cassure des compteurs par des inciviques
- refus de la population pour l'achat d'eau sur voda-cash
- menace de la population de détruire les bornes en cas d'imposition de la vente sur MPESA

### 1. RECOMMANDATIONS ET SUGGESTIONS

- replantation des tuyaux sur bon nombre du réseau.
- commande des pièces de plomberie de bonne qualité.
- changement de mentalité de la population.
- il nous faut engagée un policier sur chaque BF pour sécurisé les ouvrages hydrauliques et les fontainiers, car la menace des inciviques concernant l'interruption de la vente en espece pour MPESA s'accroit du jour au jour

Rapport sincère, fait le 07/11/2020 à Mbujimayi, Commune de laKanshi

**Le Responsable Technique : MUKEBA KAYEMBA JEAN**

**Le Secrétaire Comptable : JEAN DE DIEU NGOYI, jeandedieungoyi06@gmail.com**



**Le gérant : MUTOMBO KAVUANDA LEVI**

*Mukeba Kayemba Jean*