




**ASSOCIATION DES USAGERS DU
RESEAU D'EAU POTABLE**



Réseau N°1 - ASUREP LUBILANJI

**Commune de KANSHI, Ville de Mbuji Mayi, Province du Kasai
Oriental, RD Congo**

RAPPORT MENSUEL D'ACTIVITES de l'ASUREP

LUBILANJI

Période : Mai 2020



Adresse du Réseau : LUHENGANGA N° : 17 COMMUNE DE LA KASHI

Rédigé par : MUTOMBO KAVUANDA Levi

1. Compte Rendu Technique

1.1. Informations générales sur le réseau

Population estimée : 45195 personnes

Km de conduites estimé : 13401 m

1.2. Données et performance du réseau hydraulique

1.2.1. Production

Mois	Production (m ³ /mois)	Hr pompage (hr/mois)	Litres Gazole consommés	Jours production/mois	Fuites de production (m ³)	Durée pompage/jour (hr)	Débit pompage moyen (m ³ /hr)
Mai	9377	197.08	2400	31	122	6.35	47.57

1.2.2. Distribution

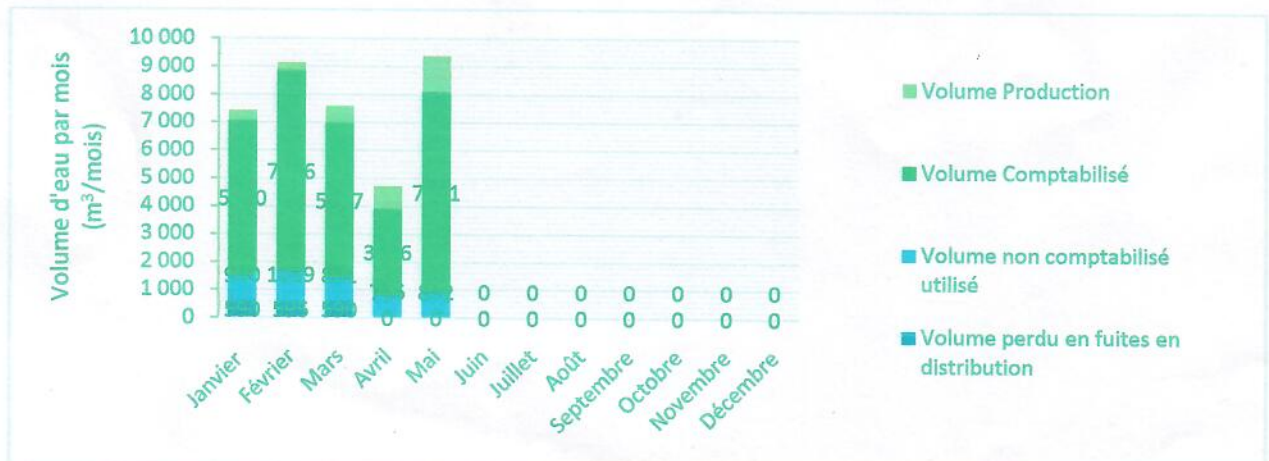
Mois	Distribution BF et abonnés (m ³ /mois)	Jours distribution/mois	Fuites distribution (m ³ /mois)
Mai	8093	31	533

1.2.3. Bilan

Mois	Volume comptabilisé BF + Abonnés (m ³ /mois)	Rendement primaire réseau (%)	Volume non comptabilisé (m ³ /mois)	Volume utilisé total par jour (m ³ /jr)	Cons. Spécifique (L/hab/jr)	Indice Linéaire de Pertes (m ³ /jr/km)
Mai	7674	76	892	261	5,77	0,18

1.3. Qualité de l'eau

Date	Type Infrastructure	Numéro Ouvrage	Concentration chlore (mg/L)	Compartment					Nbre total plus probable/100 ml
				1 10 MI	2 30 mL	3 56 mL	4 3 mL	5 1mL	
27/5	BF	BT	06						0
27/07	BF	B6	06						0
28/05	BF	C5	06						0
30/05	BF	C7	06						0
									0

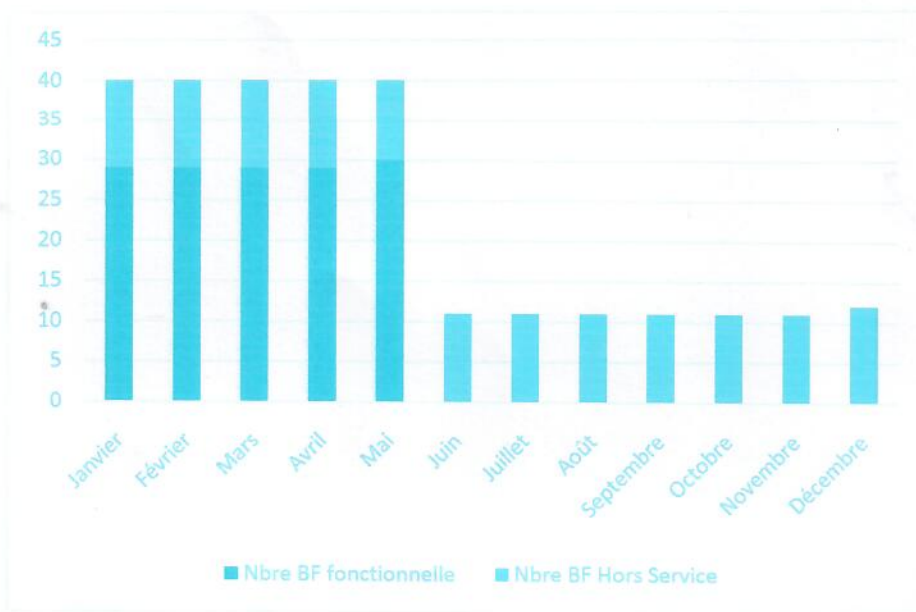


1.4. Etat des ouvrages hydrauliques

Trimestre Q1	Nbre robinets total	Nbre robinets fonctionnels	Compteur fonctionnel	Hygiène	Présence de fuites	Etat structure BF	Drainage
A1	6	5	BON	BON	2	AB	PAS BON
A2	6	2	BON	BON	2	FISSURE	BON
A3	6	1	BON	BON	0	MOYEN	BON
A4	6	3	BON	BON	0	A B	AB
A5	6	3	BON	BON	0	AB	AB
A6	6	0	BON	FERMEE			
A7	6	4	FERMEE	BON	1	TB	B
A8	6	0	NON OPER	B	1	TB	B
A9	6	3	B	AB	0	TB	B
A10	6	3	B	AB	0	TB	B
B1	6	3	B	AB	1	FISSURE	B
B2	6	2	B	TB	0	FISSURE	B
B3	6	1	B	AB	1	FISSURE	B
B4		FERMER	FERMER				FERMER
B5	6	2	B	B	0	FISSURE	B
B6	6	1	B	B	0	FISSURE	B
B7	6	3	B	AB	0	AB	AB
B8	6	3	B	AB	0	MOYEN	AB
B9	6	3	B	AB	0	B	B
B10	6	3	B	AB	1	MOYEN	B
B11	6	3	B	AB	0	B	AB
B12	4	4	B	AB	1	B	B
C1	6	5	B	B	1	AB	B
C2	6	4	B	AB	0	AB	B
C3	6	3	B	B	0	AB	AB
C4	6	4	B	AB	0	AB	AB
C5	6	3	B	AB	0	B	AB
C6	6	4	B	AB	1	MOYEN	AB
C7	6	5	B	AB	1	FISSURE	AB
C8	6	5	B	AB	1	FISSURE	AB
C9	6	4	B	B	1	FISSURE	AB
D1	4	2	B	AB	0	AB	AB
D2	4	3	B	AB	1	AB	B
D3	FERMEE						FERMEE
E1	3	3	B	B	0	B	AB
E2	3	3	B	AB	0	AB	AB
E3	2	2	B	B	0	B	B
E4	2	2	B	B	1	B	B

B = BON, AB= assez bon ,

1.5. Entretien et maintenance



- le réseau nécessite un renouvellement.
- Achat de 7 compteurs de bonne qualité

1.6. Gestion des plaintes

- la population réclame la baisse du prix d'un bidon d'eau.

2. Compte Rendu Financier

2.1. Bilan Financier

2.1.1. Dépenses

Charge de production (CDF)	
Carburant Générateur	Autre charge de production
8.191.500	384.150

Cout du personnel de Gestion (CDF)						
Gérant	Compt/Collecteur des recettes	Caissier	Maint /Plombier	Sentinelle	Fontainier	Autre charges
559.300	611.000	363.200	644.850	1.056.950	343.600	170.500

Charge fixe d'amortissement (CDF)	Charge fixe d'entretien (CDF)	Charge de fonctionnement (CDF)				
		Jeton CA	Frais AG	Cotisation Interasurep	Autre Frais de Fonction	Charges divers
	2.868.100	-	-	192000	2.235.000	553.650

Total dépenses : 18.172.800Fc

2.1.2. Recettes

Report	Recette de la Vente d'Eau (CDF)	Don ONG ou Gouvernement équivalent monétaire (CDF)	Autres recettes				Remarque sur don
			Recouv Prêt	Rec Abonnés	APPRO Caisse A/FINC B	Récupération Déficits	
481.350	16.311.800	-	-	1.488.000	450.000	28.600	-

Total recettes : 18.759.750Fc

2.2. Bilan en trésorerie à l'échéance du mois

Montant dans la caisse		Montant en Banque		Montant en mouvement engagé (hors caisse, hors comptabilité)
CDF	USD	CDF	USD	
586.950	65	-	30	-

2.3. Taux de recouvrement des factures des abonnés

Nom et Prénom de l'abonné	Numéro du contrat	Volume comptabilisé	Montant facturé	Facture payée à temps
FS ONG/	--	3.084M ³	4.626.000Fc	1.488.000Fc
SAVE TCH/	--	12M ³	81.000Fc	-
BETHESDA CENTRE	--	14,809M ³	22.200Fc	-
TOTAL		3110,809M³	4.729.200Fc	1.488.000Fc

Mai/2020

Début mois		Fin mois	Distribution (m ³)	Prix à la BF (CDF)	Recette (CDF)	Vol vendu (m3)
A1	80,756	215,163	134,41	100,00	423 350,00	105,84
A2	1654,861	1763,531	108,67	100,00	410 750,00	102,69
A3	798,246	922,089	123,84	100,00	390 200,00	97,55
A4	1487,13	1539,589	52,46	100,00	165 500,00	41,38
A5	9179,735	9223,346	43,61	100,00	109 000,00	27,25
A7	2305,905	2339,17	33,27	100,00	121 200,00	30,30
A10	17457,773	17565,881	108,11	100,00	352 500,00	88,13
B1	4693,81	4780,515	86,71	100,00	305 200,00	76,30
B2	527,194	561,27	34,98	100,00	112 650,00	28,16
B6	375,629	431,032	55,40	100,00	226 250,00	56,56
B7	3357,518	3428,403	70,89	100,00	235 100,00	58,78
B8	399,15	408,223	9,07	100,00	25 300,00	6,33
B9	3887,107	3926,055	38,95	100,00	125 100,00	31,28
B10	8379,484	8409,371	29,89	100,00	105 950,00	26,49
B11	60,009	168,87	108,86	100,00	384 200,00	96,05
C1	542	971,6	429,60	100,00	1 616 250,00	404,06
C2	2600,03	2885,574	285,54	100,00	832 250,00	208,06
C5	1623,117	1760,547	137,43	100,00	502 700,00	125,68
C6	376,2	695,66	319,46	100,00	1 138 700,00	284,68
C7	396,57	699,65	303,08	100,00	1 232 100,00	308,03
C8	31243,54	31633,874	390,33	100,00	1 456 250,00	364,06
C9	440,88	894,54	453,66	100,00	1 486 700,00	371,68
D1	1906,218	1982,917	76,70	100,00	285 550,00	71,39
D2	1665,305	1705,684	40,38	100,00	110 300,00	27,58
BETHE	110,481	132,11	21,63	1500/M ³	22 200,00	14,80
E2	380,574	702,376	321,80	100,00	1 070 650,00	267,66
E3	2905,804	3239,87	334,07	100,00	1 220 600,00	305,15
E4	5317,276	5553,287	236,01	100,00	820 200,00	205,05
FS/O			3332,31	1500/M ³	4 626 000,00	3084,00
SAVE			0,00	6750/M ³	81 000,00	12,00
BT	73755,119	74127,314	372,20	100	1 097 050,00	274,26
TOT			8093,30		21 090 750,00	7201,19

3. SUIVI DE REUNIONS DE L'ASUREP

TYPE DE REUNION	DATE	QUORUM	Existence PV	Observation /commentaire
Conseil d'administration				
Assemblée Générale				
Commission de contrôle				
Organe de Gestion				
Commune/chefferie/ONG				

4. DIFFICULTÉS ET CONTRAINTES

- Pièces de plomberie de bonne qualité sont introuvables sur le marché.
- Vole de tuyaux et robinets et cassure des compteurs par des inciviques
- refus de la population pour l'achat d'eau sur voda-cash
- menace de la population de détruire les bornes en cas d'imposition de la vente sur MPESA

1. RECOMMANDATIONS ET SUGGESTIONS

- replantation des tuyaux sur bon nombre du réseau.
- commande des pièces de plomberie de bonne qualité.
- changement de mentalité de la population.
- il nous faut engagée un policier sur chaque BF pour sécurisé les ouvrages hydrauliques et les fontainiers, car la menace des inciviques concernant l'interruption de la vente en espece pour MPESA s'accroit du jour au jour

Rapport sincère, fait le 10/06/2020 à Mbujimayi, Commune de la Kanshi

Le gérant : MUTOMBO KAVUANDA LEVI



Le Secrétaire Comptable : JEAN DE DIEU NGOYI, ngoyijediedieu@gmail.com



Jean de Dieu Ngoyi ngoyijediedieu@gmail.com



Le Responsable Technique : MUKEBA KAYEMBA JEAN

